

UŽIVATELSKÝ MANUÁL – chytré osvětlení Govee Flow Plus Light Bar – Model H6056

Bezpečnostní pokyny

Přečtěte si níže uvedené bezpečnostní pokyny a dodržujte je:

Světelné tyče nejsou vodotěsné. Nevystavujte je stříkající vodě nebo kapkám vody.

Pracovní teplota by se měla pohybovat v rozmezí od -10° do 45°.

Vnitřní světelný zdroj světelných tyčí nelze vyměnit. V případě poškození je nutné světelné tyče vyměnit.

Nedovolte dětem, aby světelné tyče instalovaly samy.

Neinstalujte světelné tyče v blízkosti zdrojů tepla.

Se světelnými lištami nelze používat externí stmívače.

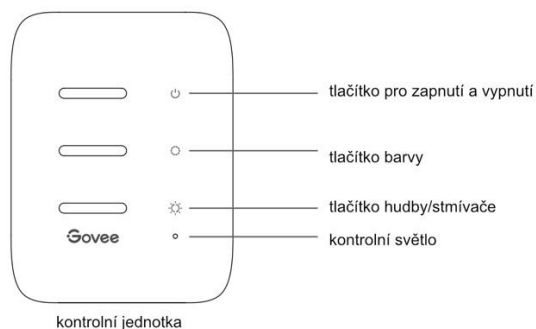
Neinstalujte světelné tyče v blízkosti potenciálně nebezpečných zdrojů (např. svíček, předmětů naplněných kapalinou).

Úvod

Děkujeme, že jste si vybrali Govee Flow Plus. Govee Flow Plus poskytuje živé, okolní světlo, ideální pro televizory a obrazovky počítačů. Naše inteligentní zvuková technologie dokáže dokonale synchronizovat zvuky vydávané z videoher nebo filmů se světly, čímž výrazně obohatí váš vizuální zážitek.

Obsah balení

Světelná tyč	2
Ovládací jednotka	1
Adaptér do sítě	1
Držák pro montáž na stůl	2
Držák pro montáž na obrazovku	2
Uživatelský manuál	1
Servisní karta	1



Tlačítko pro zapnutí a vypnutí

Tlačítko barvy

Tlačítko hudby/stmívače

Kontrolka

Stiskněte pro zapnutí a vypnutí

Stiskněte pro nastavení barvy

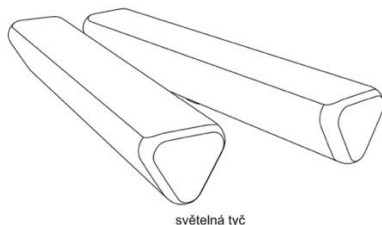
Stisknutím tlačítka přejdete do hudebního režimu.

Dlouhým stisknutím upravíte jas.

a. Červená kontrolka signalizuje, že zařízení není připojeno k síti.

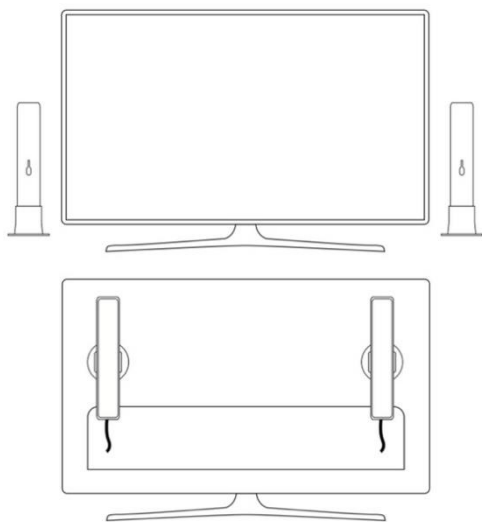
b. Modré světlo signalizuje, že se zařízení úspěšně připojilo k síti.

c. Nesvítí. Zařízení není zapnuté nebo může být poškozené.

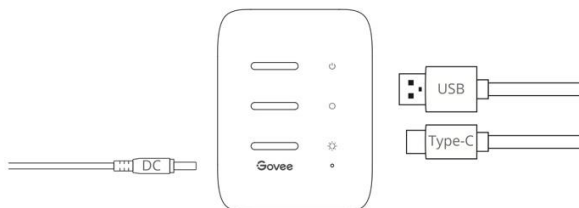


Instalace zařízení

Umístěte světelné tyče na obě strany stolu nebo je připevněte k zadní straně televizoru/počítače pomocí montážního držáku.



Zasuňte světelnou tyč a kabel kamery do příslušných zásuvek ovládací jednotky.
Zapněte adaptér a připojte jej k řídicí jednotce.
Instalace je dokončena!



Párování zařízení s aplikací Govee Home

Co potřebujete:

Potřebujete: Wi-Fi router podporující pásma 2,4 GHz a 802.11

b/g/n. Pásmo 5 GHz není podporováno.

Stáhněte si aplikaci Govee Home z App Store (zařízení se systémem iOS) nebo Google Play (zařízení se systémem Android).

Otevřete aplikaci, klepněte na ikonu "+" v pravém horním rohu a vyhledejte položku "H6054".

Klepněte na ikonu zařízení a podle pokynů na obrazovce dokončete párování.



Govee Home aplikace

Specifikace

Provozní napětí	AC 100-240V
Vstup	12V/1.5A
Lumen	400lm
Barvy	RGBICWW
Teplota barev	2200-6500K
Počet pixelů kamery	2M
Provozní teploty	-10° až 45°

Řešení problémů

• Nelze připojit zařízení k aplikaci Govee Home?

Zkontrolujte, zda je zařízení zapnuté.

Zkontrolujte, zda je v chytrém telefonu povolena funkce Bluetooth, nebo se zkuste připojit pomocí jiného chytrého telefonu.

Při prvním připojení se ujistěte, že je smartphone v blízkosti zařízení.

Pokud stále dochází k chybě připojení, odstraňte připojené zařízení ze stránky "Moje zařízení" v aplikaci. Poté se znovu připojte k aplikaci Govee Home podle dříve uvedených pokynů.

• Zařízení ztratilo připojení?

Zkontrolujte, zda je zařízení zapnuté.

Zkraťte vzdálenost mezi zařízením a směrovačem na méně než 50 stop a poté se znovu připojte.

Pokud zařízení nadále ztrácí připojení, odstraňte připojené zařízení ze stránky "My device" (Moje zařízení) v aplikaci. Poté se znovu připojte k aplikaci Govee Home podle předchozích pokynů.

• Synchronizační efekt pro hudební režim nefunguje správně.

Ujistěte se, že je ovládací skříňka blízko zdroje hudby, což pomůže mikrofonu lépe zachytit zvuky.

• Může jedno zařízení ovládat více uživatelů?

Pokud chce stejné zařízení ovládat více uživatelů, ujistěte se, že všichni používají stejný účet.

E-mail na podporu: info@tygotec.eu

Informace o souladu s předpisy

Prohlášení o souladu s předpisy EU:

Shenzhen Intellirocks Tech Co. Ltd. tímto prohlašuje, že toto zařízení je v souladu se základními požadavky a dalšími příslušnými ustanoveními směrnice 2014/53/EU.

Kopie EU prohlášení o shodě je k dispozici online na adrese www.govee.com/.

Kontaktní adresa pro EU:

BellaCocool GmbH (e-mail: info@bellacocool.de)

Pattenkofersstraße 18, 10247 Berlín, Německo