

Oclean ústní sprcha
Dovozce: UAB Mbrush Krokuvos 13, Vilnius, Litva
Výrobce: Shenzhen Yunding Technology Co., Ltd., Čína



W10

Ústní sprcha
Uživatelský manuál

Vážený zákazník,

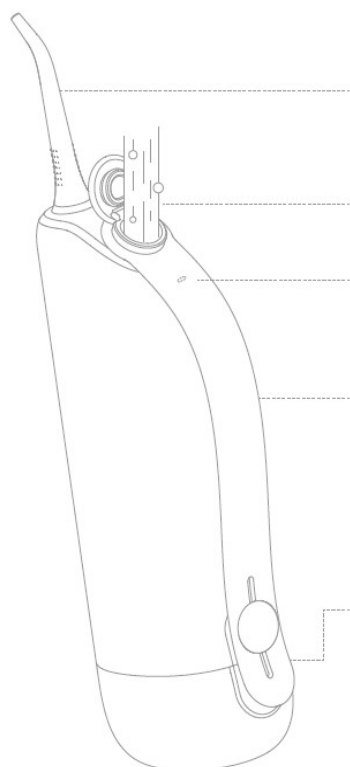
děkujeme za zakoupení sonického irigátoru/ústní sprchy Oclean W10. Před prvním použitím si prosím pozorně přečtěte návod k použití a dodržujte bezpečnostní pokyny. Uschovejte si tento manuál pro budoucí potřebu, abyste předešli nesprávnému použití výrobku. Pokud budete potřebovat detailnější informace, obraťte se prosím na prodejce, nebo distributora produktu.

Distributor: BELdental s.r.o., Mojmírovců 799/45, 709 00 Ostrava-Mariánské Hory
tel: + 420 596 638 223, email: obchod@beldental.cz

Bezpečnostní pokyny

- Používejte irigátor pouze s originálními tryskami Oclean. Výrobce nenes odpovědnost za škody způsobené použitím příslušenství jiných značek.
- Tento výrobek je určen pouze pro čištění ústní dutiny, nepoužívejte jej k žádnému jinému účelu. Jinak by mohlo dojít k náhodnému poranění při postříkání očí, nosu, uší nebo krku.
- Lidé, kteří podstoupili chirurgický zákrok v ústní dutině, trpí onemocněním zubů nebo dásní by měli používání ústní sprchy konzultovat s ošetřujícím zubním lékařem.
- Během prvních dnů použití můžete pociťovat nepohodlí, nebo krvácení. Jedná se o běžný jev a tyto problémy postupně odezní.
- Pokud je krvácení silné nebo trvá i po 3-4 týdnech, obraťte se na zubního lékaře.
- Tento výrobek se smí používat pouze s vodou o teplotě do 40 °C.
- Skladujte mimo dosah dětí. Zařízení není vhodné pro děti do 12 let.
- Tento spotřebič není vhodný pro osoby se sníženými duševními a fyzickými schopnostmi a pro děti mladší 12 let. Tyto osoby mohou používat výrobek pouze pod dohledem odpovědné osoby.
- Zařízení nabíjejte pouze pod uvedeným napětím, abyste se vyhnuli poškození produktu.
- Výrobek z bezpečnostních důvodů nabíjejte ve vodorovné poloze.
- Tento výrobek obsahuje baterie, které může vyměňovat pouze servisní pracoviště.
- Před nabíjením se ujistěte, že jenabíjecí port suchý.
- Pro výrobek se smí používat pouze nabíjecí kabel Oclean typu USB-C.
- Před prvním použitím odstraňte obalový materiál z nádržky na vodu.

Popis zařízení



Tryska

Plnicí otvor pro vodu

Otevřete kryt pro plnění a nalijte vodu. Znovu kryt zavřete.

Větrací otvor

Přezka/poutko

Pro uchopení, aby se ústní irigátor lépe držel.

Zásobník na vodu

Indikátor baterie

Červená kontrolka bliká: slabá baterie.

Bílé světlo bliká: stav nabíjení.

Bílé světlo svítí: baterie je plně nabitá, ústní irigátor je připraven k použití.

Intenzivní režim (Powerful)

Standardní režim (Standard)

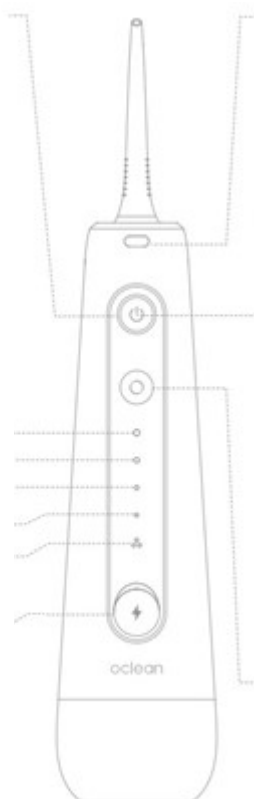
Jemný režim (Sensitive)

Pulzující režim (Impulse)

Manuální dávkování (Point Shooting)

Nabíjecí port

Otevřete krytku, vložte nabíjecí kabel USB-C a nabíjejte.



Montážní tlačítko trysky

Stiskněte tlačítko a vložte tryšku do hlavního těla ústní sprchy. Opětovným stisknutím tlačítka tryšku vyjměte.

Tlačítko zapnutí/vypnutí

Krátkým stisknutím tlačítka přístroj zapnete. Opětovným krátkým stisknutím jej vypnete.

Tlačítko přepínání režimu

Režimy:

Intenzivní režim (Powerful) – nejvyšší intenzita.

Standardní režim čištění (Standard) – vhodný pro každodenní rutinu, střední intenzita.

Jemný režim (Sensitive) – šetrné čištění pro citlivou ústní dutinu.

Pulzující režim (Impulse) – rytmicky masíruje dásně se střední intenzitou.

Manuální dávkování (Point shooting Mode) - ovládá dávkování tak, že poskytne pouze několik dávek jedním stisknutím tlačítka místo nepřetržitého proudu vody.

Použití

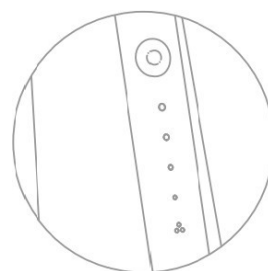
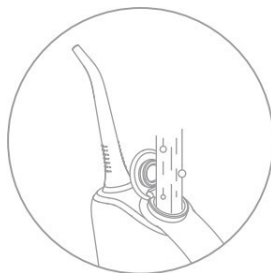
1. Nainstalujte trysku.

2. Otevřete kryt plnicího otvoru a nalijte vodu do irigátoru

Použijte čistou vodu a teplotu vody nastavte tak, aby vám to bylo příjemné (nesmí přesáhnout 40°C), nakonec kryt opět zavřete.

3. Tlačítko přepínání režimu

Krátkým stisknutím tlačítka zvolíte požadovaný režim.



Pokyny k čištění

Před použitím zařízení se mírně nakloňte a vložte trysku do úst, namiřte ji na zuby, mezizubní prostory nebo dásně. Proud vody by měl směřovat kolmo na zuby. Zároveň mírně pootevřete ústa, aby mohla voda vytékat.

Upozornění:

Během prvních dnů používání ústního irigátoru se může objevit mírné krvácení dásní.

Tento jev obvykle ustane během 1 až 2 týdnů. Pokud problémy přetrvávají, přestaňte ústní irigátor používat a poraďte se zubním lékařem.

Přístroj zapněte stisknutím tlačítka pro zapnutí/vypnutí. Po 2 min činnosti se automaticky vypne. Pokud si přejete pokračovat, stiskněte znovu tlačítko zapnutí a ujistěte se, že je v zásobníku dostatek vody. Spínacím tlačítkem můžete činnost irigátoru kdykoli přerušit.



Indikátor hladiny vody

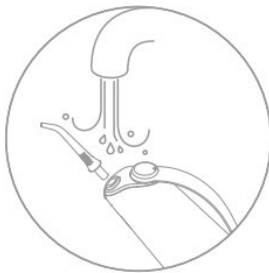
Síla průtoku vody krátkou změnou intenzity upozorní na úbytek vody. Když je nádržka na vodu před čištěním dostatečně naplněná, irigátor Vás upozorní při dosažení $\frac{3}{4}$, $\frac{1}{2}$ a $\frac{1}{4}$ předpokládaného času čištění, celkem tedy třikrát.

Například při běžném čištění trvajícím 60 s Vás ústní sprcha upozorní celkem 3krát, tedy po 45 s, 30 s a 15 s. Každých 15 s upozorní, že je potřeba přejít na čištění další oblasti ústní dutiny.

Funkce indikace hladiny vody je aktivní pouze v režimu standardního, intenzivního, pulzujícího a jemného čištění. Nefunguje v režimu manuálního dávkování.

Údržba

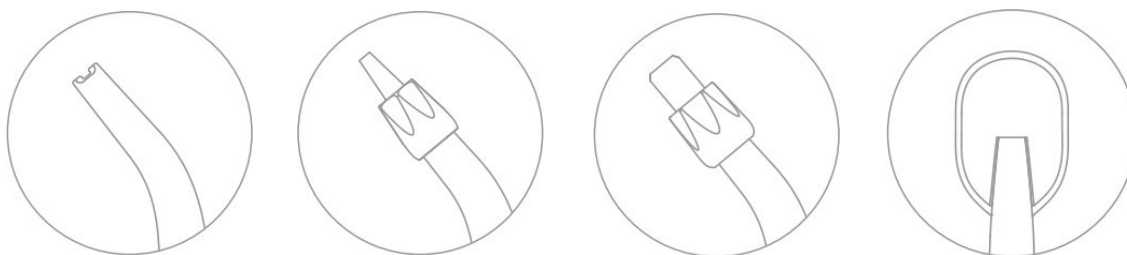
1. Po každém použití vyjměte trysku a propláchněte ji, abyste odstranili zbytky nečistot.
2. Po použití stiskněte tlačítko na spodní straně k otevření nádobky na vodu. Pokud v přihrádce zůstala ještě voda, vylijte ji.
3. Po vyčištění otřete povrch zařízení suchým měkkým hadříkem.



Nabíjení

Pokud je stav baterie nižší než 15 %, kontrolka baterie začne blikat červeně. Zařízení nabijte. Otevřete vodotěsný kryt chránící nabíjecí port v přední části těla přístroje a připojte nabíjecí kabel USB, abyste zahájili nabíjení. V průběhu nabíjení bílá kontrolka baterie bliká. Po dokončení nabití bílá kontrolka svítí.

Trysky



Standardní tryska - Pro každodenní běžné čištění.

Parodontální tryska se silikonovým hrotem - K čištění parodontální kapsy.

Ortodontická tryska se štětinami - K čištění rovnátek.

Škrabka na jazyk - K čištění jazyka.

Technické údaje

Název produktu	Oclean ústní sprcha W10
Model	W6010
Kapacita nádržky na vodu	200 ml ($\pm 5\%$)
Vstupní výkon	5V \equiv 1A
Nabíjení	Nabíjecí kabel USB typu C
Vstup	DC 5V/1A
Doporučené specifikace nabíječky	DC 5V/1A
Doba použití	30 dní (*)
Kapacita baterie	Lithium-iontová baterie 1400 mAh (**)
Doba nabíjení	4 hodiny (**)
Velikost produktu	72x55x267 mm (s výškou trysky)
Čistá hmotnost výrobku	278g
Výkonný standard	IEC/EN 60335-1, IEC/EN 60335-2-52

* Při čištění jednou denně s plnou nádržkou na vodu.

** Kapacita baterie s tolerancí ± 50 mAh.

Upozornění

- Nepoužívejte tento irigátor jinak, než je uvedeno v tomto návodu.
- Před použitím vždy nasadte trysku.
- Používejte pouze originální trysky Oclean.
- Aby nedošlo k poškození nebo ohrožení, nerozebírejte tento výrobek ani neměňte jeho součásti.
- Aby nedošlo k poranění, netlačte trysku silou na dásně nebo zuby.
- Nepoužívejte ani neprovozujte tento výrobek v místech, kde se používají aerosoly (spreje) nebo generátory kyslíku.
- Při používání tohoto výrobku odstraňte všechny ozdoby zubů.

- Do zařízení nelijte jód, slanou vodu ani koncentrované éterické oleje, které jsou ve vodě nerozpustné. Použití těchto tekutin sníží výkon výrobku a zkrátí životnost.
- Nepoužívejte ani ústní vodu, abyste zabránili poškození výrobku, zejména zásobníku. Pokud potřebujete ústní vodu použít, naředte ji čistou vodou a po použití zásobník na vodu znovu naplňte čistou vodou a důkladně propláchněte, aby se pročistili i vnitřní trubice.
- Při čištění se přístroj nesmí ponořit do vody.
- Po každém použití otřete hlavní část suchým hadříkem.
- Pokud tento výrobek nebudete delší dobu používat, vyprázdněte a vysušte zásobník na vodu, vyčistěte trysku, tělo irigátoru s nabíjecím kabelem a uložte jej na chladném a suchém místě.
- Během prvních několika použití nového přístroje se může objevit mírný zápach plastu, což je běžný jev. Po určité době používání zápach zmizí.

Záruční podmínky

Na nový výrobek se vztahuje záruka 2 roky. V případě potřeby opravy nebo jiného servisu v záruční době se obraťte přímo na prodejce výrobku, je nutné předložit originální doklad o koupi s datem nákupu.

Za rozpor se záručními podmínkami, pro který nelze reklamaci uznat, se považují následující skutečnosti:

- Používání výrobku k jinému účelu, než pro který je výrobek určen, nebo nedodržování pokynů pro údržbu, provoz a servis výrobku.
- Poškození výrobku živelnou pohromou, zásahem neoprávněné osoby nebo mechanicky vinou kupujícího (např. při přepravě, čištění nevhodnými prostředky apod.).
- Přirozené opotřebení a stárnutí spotřebního materiálu nebo součástí během používání (např. baterií atd.).
- Působení nepříznivých vnějších vlivů, jako je sluneční záření a jiné záření nebo elektromagnetické pole, vniknutí kapaliny, vniknutí předmětu, přepětí v síti, elektrostatický výboj (včetně blesku), vadné napájecí nebo vstupní napětí a nevhodná polarita tohoto napětí, chemické procesy, např. použité zdroje atd.
- Pokud někdo provedl úpravy, modifikace, změny konstrukce nebo adaptace za účelem změny nebo rozšíření funkcí výrobku oproti zakoupené konstrukci nebo použití neoriginálních součástí.

Informace pro uživatele k likvidaci elektrických a elektronických zařízení (domácnosti)

Tento výrobek nesmí být likvidován jako běžný komunální odpad v souladu se směrnicí EU o odpadních elektrických a elektronických zařízeních (WEEE - 2012/19 / EU). Ke správné likvidaci odevzdejte použité akumulátory a baterie na určená sběrná místa elektronického odpadu. Správnou likvidaci tohoto výrobku, pomůžete předejít možným negativním dopadům na životní prostředí a lidské zdraví, které by jinak mohly být způsobeny nevhodným nakládáním s odpadem z tohoto výrobku. Další informace získáte na místním úřadě nebo na nejbližším sběrném místě.



EU prohlášení o shodě

Identifikační údaje zplnomocněného zástupce výrobce/dovozce:

Distributor: BELdental, s.r.o.

Sídlo společnosti: Mojmírovců 799/45, 709 00 Ostrava-Mariánské Hory, Česká republika
IČ: 28570219

Dovozce: UAB Mbrush Krokuvos 13, Vilnius, Litva

Předmět prohlášení:

Název: Oclean ústní sprcha W10

Model: W6010

Výše uvedený výrobek byl testován v souladu s normami použitými k prokázání shody se základními požadavky stanovenými ve směrnicích:

Směrnice č. 2014/30/EU

Směrnice č. 2011/65/EU ve znění 2015/863/EU

