

xiaomi Temperature and Humidity Monitor Clock

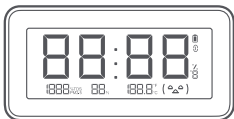
Uživatelská příručka



Před použitím si pečlivě přečtěte tuto příručku a uschovejte si ji pro budoucí použití.

Přehled produktu

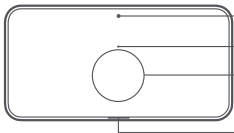
Přední strana



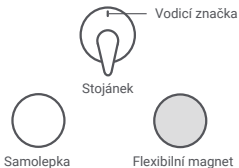
Horní strana



Zadní strana



Seznam příslušenství



Ventilační otvory

Poznámka: Při používání zařízení nezakrývejte ventilační otvory.

Vodící značka

Nalepovací plocha

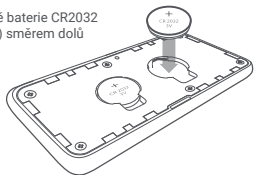
Otevření krytu

Instalace

Instalace baterií

Odstraňte kryt na zadní straně hodin, vložte dvě baterie CR2032 (prodávají se samostatně) zápornou stranou (-) směrem dolů a poté jej znovu nainstalujte.

Poznámka: Při prvním použití připojte hodiny k aplikaci Mi Home/Xiaomi Home.
Po úspěšném připojení hodiny automaticky zkalibrují čas.



Instalace hodin

Jakmile hodiny správně fungují, lze je instalovat v interiéru následujícími způsoby:

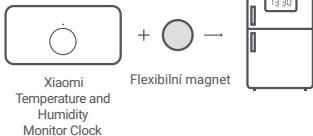
- a.** Použití stojánku:
Vyměňte uvolňovací vložku ze stojánku, zarovnejte vodící značky a silným stisknutím jej přilepte na zadní stranu hodin. Umístěte hodiny na stůl, televizní skříňku nebo jiný vodorovný povrch.



- b.** Použití samolepky:
Odstraňte fólii z jedné strany samolepky a nalepte ji na zadní stranu hodin. Poté odstraňte ochrannou fólii z druhé strany samolepky a nalepte hodiny na zeď.

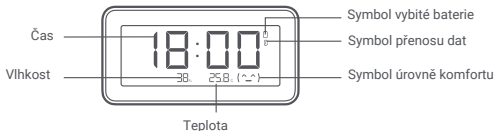


- c.** Použití flexibilního magnetu:
Odstraňte ochrannou fólii z flexibilního magnetu a přilepte ji na zadní stranu hodin. Poté hodiny připevněte na povrch, ke kterému se magnet může přichytit, například na ledničku.



Používání

Displej



Obnovení oznámení

Pro vylepšení vizuálního efektu displeje a eliminaci vzniku pozdějších zobrazení bude displej jednou za 30 minut blikat (barvy se invertují), aby se obnovil.

Popis úrovně komfortu

Vlhkost \ Teplota	Méně než 19°C	Mezi 19°C a 27°C	Více než 27°C
Méně než 20 %	(-^)	(-^)	(-^)
Mezi 20 % a 85 %	(-^)	(^_)	(-^)
Více než 85%	(-^)	(-^)	(-^)

Oznámení o vybité baterii

Když se v pravém horním rohu displeje zobrazí tento symbol, vyměňte baterie.



Oznámení
o vybité baterii

Chytré připojení

Připojení k aplikaci Mi Home/Xiaomi Home

Tento produkt funguje s aplikací Mi Home/Xiaomi Home*. Ovládejte zařízení pomocí aplikace Mi Home/Xiaomi Home. Chcete-li tento produkt používat, je nutné stáhnout a nainstalovat aplikaci Mi Home/Xiaomi Home. Naskenujte QR kód a stáhněte si a nainstalujte aplikaci. Pokud je aplikace již nainstalována, budete přeměrováni na stránku nastavení připojení. Nebo vyhledejte "Mi Home/Xiaomi Home" v obchodě s aplikacemi a stáhněte si ji a nainstalujte. Otevřete aplikaci Mi Home/Xiaomi Home, klepněte na "+" vpravo nahoře a poté podle pokynů přidejte své zařízení.

* Aplikace je v Evropě (kromě Ruska) označována jako aplikace Xiaomi Home. Název aplikace zobrazený na vašem zařízení by měl být brán jako výchozí.

Připojení k jiným zařízením

Po úspěšném propojení hodin s aplikací přejděte v aplikaci na plugin Xiaomi Temperature and Humidity Monitor Clock a vyberte možnost "Smart scenes". Podle pokynů v aplikaci dokončete chytré propojení s dalšími zařízeními.

Poznámky:

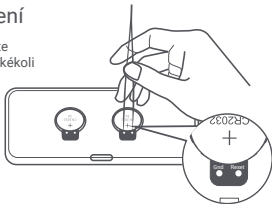
- Pro chytrého připojení musí hodiny fungovat se zařízeními vybavenými funkcí Bluetooth brány. Bránu a příslušná připojovací zařízení je třeba zakoupit samostatně. Pro více informací kontaktujte prosím oficiální zákaznický servis.
- Verze aplikace mohla být aktualizována, postupujte podle pokynů podle aktuální verze aplikace.



FC56B352

Obnovení továrního nastavení

Odstraňte kryt na zadní straně hodin a spojte kovovými body "Reset" a "Gnd" v blízkosti jakékoli baterie s kovovým vodivým materiálem na dobu delší než 7 sekund, když jsou hodiny zapnuté. Po restartu hodin se obnoví tovární nastavení.



Péče & údržba

- Při čištění hodin zabraňte vniknutí vody do jejich vnitřku.
- Pokud je povrch hodin znečištěný, můžete jej otřít vlhkým měkkým hadříkem s trochou neutrálního čisticího prostředku.

Bezpečnostní opatření

- Neponořujte ventilační otvory do vody.
- Jestliže jsou hodiny připevněny pomocí samolepky, neodstraňujte je ze stěny násilím, aby nedošlo k poškození stěny nebo hodin.
- Tyto hodiny nejsou vhodné pro použití v prostředí s teplotou nižší než 0 °C.
- Uchovávejte je mimo prostředí s vysokými teplotami nebo vlhkostí. Tyto hodiny jsou navrženy tak, aby usnadnily zdravý životní styl, ale neměly by být používány jako měřicí přístroj.

Odstraňování problémů

Problém	Možná příčina	Řešení
Displej se přestal obnovovat.	Baterie je vybitá.	Vyměňte baterii.
	Špatné propojení záporné a kladné strany baterie.	Vložte baterii znovu.
Čas není přesný.	Kalibrace nebyla provedena po delší dobu.	Zkalibrujte čas pomocí aplikace Mi Home/Xiaomi Home.
Teplota a vlhkost nejsou přesné.	Ventilační otvory jsou ucpané.	Vyčistěte ventilační otvory.
	Do ventilačních otvorů se dostala voda.	Umístěte je na dobře větrané místo nebo použijte papírovou utěrku, aby důkladně vyschly.

Specifikace

Název: Xiaomi Temperature and Humidity Monitor Clock

Model: LYWSD02MMC

Materiály: ABS + PC

Rozměry položky: 110 × 55 × 10,1 mm

Čistá hmotnost: 57 g

Jmenovité napětí: 3 V 

Typ baterie: CR3032 (je třeba dvě baterie zakoupit samostatně)

Bezdrátové připojení: Bluetooth® 5.0 (Bluetooth Low Energy)

Provozní frekvence: 2402-2480 MHz

Maximální výstupní výkon: 4 dBm

Rozlišení času: 1 min

Teplotní rozsah: 0 °C až 60 °C

Rozlišení teplot: 0,1 °C

Rozsah vlhkosti: 0–99 % RH


Rozlišení vlhkosti: 1 % RH

Poznámka:

Osmá až desátá číslice v kódu SN na výrobku a na obalu představuje výrobní kód.

Poznámky:

Vyobrazení výrobku, příslušenství a uživatelského rozhraní v uživatelské příručce slouží pouze pro referenční účely. Skutečný výrobek a funkce se mohou lišit v důsledku vylepšení výrobku.

Slovní značka a loga Bluetooth  jsou registrované ochranné známky vlastněné společností Bluetooth SIG, Inc. a jakékoli použití těchto značek společností Xiaomi Inc. podléhá licenci. Všechny názvy produktů, ochranné známky a registrované ochranné známky jsou majetkem příslušných vlastníků.



Společnost Miaomiaoe Technology (Beijing) Co., Ltd. tímto prohlašuje, že rádiové zařízení typu LYWSD02MMC je v souladu se směrnicí 2014/53/EU. Úplné znění EU prohlášení o shodě je k dispozici na této internetové adrese: <http://www.mi.com/global/service/support/declaration.html>.



Všechny výrobky označené tímto symbolem jsou odpadní elektrická a elektronická zařízení (OEEZ podle směrnice 2012/19/EU), která by se neměla míchat s netříděným domovním odpadem. Místo toho byste měli chránit lidské zdraví a životní prostředí tím, že svá odpadní zařízení odevzdáte na určeném sběrném místě pro recyklaci odpadních elektrických a elektronických zařízení, které určí vláda nebo místní úřady. Správná likvidace a recyklace pomůže zabránit možným negativním důsledkům vůči životnímu prostředí a lidskému zdraví. Další informace o umístění i podmínkách těchto sběrných míst získáte od instalatéra nebo místních úřadů.

Vyrobeno pro: Xiaomi Communications Co., Ltd.

Výrobce: Miaomiaoe Technology (Beijing) Co., Ltd. (a Mi Ecosystem company)

Adresa: No. 1-Y1-06, 1F, Tower A, Innovation Building, No. 11 HEPINGLI East Street, Dongcheng District, Beijing, China

Další informace naleznete na adrese www.mi.com.

Dovozce:

Beryko s.r.o.

Pod Vinicemi 931/2, 301 00 Plzeň

www.beryko.cz