

WiFi Power Socket

WiFi-Steckdose

Operating Instructions **GB**

Bedienungsanleitung **D**

Mode d'emploi **F**

Instrucciones de uso **E**

Gebruiksaanwijzing **NL**

Istruzioni per l'uso **I**

Instrukcja obsługi **PL**

Használati útmutató **H**

Manual de utilizare **RO**

Návod k použití **CZ**

Návod na použitie **SK**

Manual de instruções **P**

Bruksanvisning **S**

Руководство по эксплуатации **RUS**

Работна инструкция **BG**

Οδηγίες χρήσης **GR**

Kullanma kılavuzu **TR**

Käyttöohje **FIN**

Link to App



<https://link.hama.com/app/smart-home>

Important information - Quick-reference guide:

- This quick-reference guide contains the most important basic information, such as safety instructions and the steps necessary to operate the product.
- The full text of the **manual** is available at the following internet address:
www.hama.com -> 00176638 -> Downloads
- Save the manual on your computer for reference and print it out if possible.

1. Explanation of warning symbols and notes**Risk of electric shock**

This symbol indicates a risk of electric shock from touching uninsulated product parts that may carry hazardous voltage.

Warning

This symbol is used to indicate safety instructions or to draw your attention to specific hazards and risks.

Note

This symbol is used to indicate additional information or important notes.

2. Explanation of symbols used on the product label

The product is intended only for use inside buildings.

3. Package contents

- 1 WiFi socket
- 1 brief description

4. Safety instructions

- Do not operate while covered.
- Voltage-free only when plug is disconnected.
- Only operate with closed safety covers.
- The product is intended only for use inside buildings.
- Protect the product from dirt, moisture and over-heating and use it in dry environments only.
- This product is intended for private, non-commercial use only.
- Use the product only for the intended purpose.
- Do not use the product in the immediate vicinity of heaters, other heat sources or in direct sunlight.
- Only use the article under moderate climatic conditions.
- Do not use the product in areas in which electronic products are not permitted.
- Do not use the product in a damp environment and avoid splashing water.
- Do not drop the product and do not expose it to any major shocks.
- Do not modify the product in any way. Doing so voids the warranty.
- Keep the packaging material out of the reach of children due to the risk of suffocation.
- Dispose of packaging material immediately in accordance with the locally applicable regulations.
- Never connect multiple units of this product in series.
- Do not operate the product outside the power limits given in the specifications.
- The product must only be operated on a supply network as described on the type plate.
- As with all electrical products, this device should be kept out of the reach of children.

Warning – Max. 3680 W



Do not operate the product outside the power limits given in the specifications.

Risk of electric shock



- Do not open the device or continue to operate it if it becomes damaged.
- Do not attempt to service or repair the product yourself. Leave any and all service work to qualified experts.
- Do not use the product if the AC adapter, adapter cable or power cable is damaged.

5. Technical data

Input voltage	220–240 V ~, 50 Hz
Maximum connected power	16 A, 3680 W
Frequency band	2.4 GHz
Maximum radio-frequency power transmitted	< 100 mW

6. Start-up and operation



Warning

- Only operate the product from a socket that has been approved for the device. The socket must be installed close to the product and must be easily accessible.
- Disconnect the product from the mains using the On/Off switch – if this is not available, unplug the device from the socket.
- If using a multi-socket power strip, make sure that the total power consumption of all connected devices does not exceed the socket strip's maximum throughput rating.
- If you will not be using the product for a prolonged period, disconnect it from mains power.
- Do not use any heat-generating devices (such as electric blankets, coffee machines, etc.) with this product. There is a risk of fire and injury.
- Do not use this product with any devices that are motorised or any devices that have a rotating component or tool. There is a risk of injury.

- Connect the WiFi socket to a properly installed and easily accessible mains socket.
- Press and hold the button on the socket for approx. 5 seconds until the LED starts to flash quickly.
- Follow the instructions in the app.

7. Here's how easy it is

Download the app:

- Download the **Hama Smart Home** app from the Apple App Store or Google Play.
- Open the **Hama Smart Home app**
- The first time you use the app, you need to register and create a new account. If you already have an account, log in with your access details.
- Follow the instructions in the app.

Note



Ensure that you are using the latest version of the Hama Smart Home app.

Note



A detailed description of the **Hama Smart Home app** and its full scope of functions can be found in our App Guide at:



www.hama.com ⇒ Article Number ⇒ Downloads
⇒ App Operating Instructions

7.1 Connecting via a third-party app

- Open the Matter-compatible app you have selected and start device connection.
- Press and hold the button on the socket for approx. 5 seconds until the LED starts to flash.
- Scan the QR code on the side of the socket with the corresponding app.

Note

- Please ensure that the app you have selected supports the Matter standard.
- Find out about further requirements set out by the provider and follow these as necessary.

8. Care and maintenance

Note

Disconnect the product from the mains before cleaning and during prolonged periods of non-use.

- Only clean this product using a lint-free, slightly damp cloth and do not use any harsh cleaners.
- Ensure that no water is able to enter the product.

9. Warranty disclaimer

Hama GmbH & Co KG assumes no liability and provides no warranty for damage resulting from improper installation/mounting, improper use of the product or from failure to observe the operating instructions and/or safety notes.

10. RF exposure information

This device complies with the EU requirements for limiting the exposure of the general public to electromagnetic fields by means of health protection. The device complies with RF specifications provided it is used 20 cm away from the body.

11. Declaration of conformity



Hama GmbH & Co KG hereby declares that the radio equipment type [00176638] is in compliance with Directive 2014/53/EU. The full text of the EU declaration of conformity is available at the following Internet address:

<https://uk.hama.com> ➔ 🔍 ➔ 00176638 ➔

Downloads

Wichtiger Hinweis - Kurzanleitung:



- Dies ist eine Kurzanleitung, die Sie mit den wichtigsten Basis-Informationen wie Sicherheitshinweisen und der Inbetriebnahme Ihres Produktes versorgt.
- Die vollständige **Langanleitung** ist unter der folgenden Internetadresse verfügbar:
www.hama.com -> 00176638 -> Downloads
- Speichern Sie die Langanleitung zum Nachschlagen auf Ihrem Computer und drucken Sie diese nach Möglichkeit aus.

1. Erklärung von Warnsymbolen und Hinweisen

Gefahr eines elektrischen Schlages



Dieses Symbol weist auf eine Berühungsgefahr mit nicht isolierten Teilen des Produktes hin, die möglicherweise eine gefährliche Spannung von solcher Höhe führen, dass die Gefahr eines elektrischen Schlages besteht.

Warnung



Wird verwendet, um Sicherheitshinweise zu kennzeichnen oder um Aufmerksamkeit auf besondere Gefahren und Risiken zu lenken.

Hinweis



Wird verwendet, um zusätzlich Informationen oder wichtige Hinweise zu kennzeichnen.

2. Erklärung von Symbolen der Produktkennzeichnung



Das Produkt ist nur für den Gebrauch innerhalb von Gebäuden vorgesehen.

3. Packungsinhalt

- 1 WiFi Steckdose
- 1 Kurzbeschreibung

4. Sicherheitshinweise

- Nicht abgedeckt betreiben.
- Spannungsfrei nur bei gezogenem Stecker.
- Nur mit geschlossenen Sicherheitsabdeckungen in Betrieb nehmen bzw. betreiben.
- Das Produkt ist nur für den Gebrauch innerhalb von Gebäuden vorgesehen.
- Schützen Sie das Produkt vor Schmutz, Feuchtigkeit und Überhitzung und verwenden Sie es nur in trockenen Umgebungen.
- Das Produkt ist für den privaten, nicht-gewerblichen Gebrauch vorgesehen.
- Verwenden Sie das Produkt ausschließlich für den dazu vorgesehenen Zweck.
- Betreiben Sie das Produkt nicht in unmittelbarer Nähe der Heizung, anderer Hitzequellen oder in direkter Sonneneinstrahlung.
- Verwenden Sie den Artikel nur unter moderaten klimatischen Bedingungen.
- Benutzen Sie das Produkt nicht in Bereichen, in denen elektronische Produkte nicht erlaubt sind.
- Verwenden Sie das Produkt nicht in einer feuchten Umgebung und vermeiden Sie Spritzwasser.
- Lassen Sie das Produkt nicht fallen und setzen Sie es keinen heftigen Erschütterungen aus.
- Nehmen Sie keine Veränderungen am Produkt vor. Dadurch verlieren Sie jegliche Gewährleistungsansprüche.
- Halten Sie Kinder unbedingt von dem Verpackungsmaterial fern, es besteht Erstickungsgefahr.
- Entsorgen Sie das Verpackungsmaterial sofort gemäß den örtlich gültigen Entsorgungsvorschriften.
- Stecken Sie niemals mehrere Exemplare dieses Produktes hintereinander in Reihe.
- Betreiben Sie das Produkt nicht außerhalb seiner in den technischen Daten angegebenen Leistungsgrenzen.
- Das Produkt darf ausschließlich an einem Versorgungsnetz betrieben werden, wie auf dem Typenschild beschrieben.
- Dieses Produkt gehört, wie alle elektrischen Produkte, nicht in Kinderhände!

Warnung – Max. 3680 W



Betreiben Sie das Produkt nicht außerhalb seiner in den technischen Daten angegebenen Leistungsgrenzen.

Gefahr eines elektrischen Schlages



- Öffnen Sie das Produkt nicht und betreiben Sie es bei Beschädigungen nicht weiter.
- Versuchen Sie nicht, das Produkt selbst zu warten oder zu reparieren. Überlassen Sie jegliche Wartungsarbeit dem zuständigen Fachpersonal.
- Verwenden Sie das Produkt nicht, wenn der AC-Adapter, das Adapterkabel oder die Netzleitung beschädigt sind.

5. Technische Daten

Eingangsspannung	220–240 V ~, 50 Hz
Maximale Anschlussleistung	16 A, 3680 W
Frequenzband	2,4 GHz
Abgestrahlte maximale Sendeleistung	< 100 mW

6. Inbetriebnahme und Betrieb

Warnung



- Betreiben Sie das Produkt nur an einer dafür zugelassenen Steckdose. Die Steckdose muss in der Nähe des Produktes angebracht und leicht zugänglich sein.
- Trennen Sie das Produkt mittels des Ein-/Ausschalters vom Netz – wenn dieser nicht vorhanden ist, ziehen Sie das Gerät aus der Steckdose.
- Achten Sie bei Mehrfachsteckdosen darauf, dass die angeschlossenen Verbraucher die zulässige Gesamtleistungsaufnahme nicht überschreiten.
- Trennen Sie das Produkt vom Netz, wenn Sie es längere Zeit nicht benutzen.
- Betreiben Sie keine wärmeerzeugenden Endgeräte (z.B. Heizdecken, Kaffeemaschinen etc.) an diesem Produkt. Es besteht Brand- und Verletzungsgefahr!
- Betreiben Sie keine motorgetriebenen Endgeräte oder Endgeräte, die ein rotierendes Geräteteil oder Werkzeug antreiben, mit diesem Produkt. Es besteht Verletzungsgefahr.

- Verbinden Sie die WiFi Steckdose mit einer ordnungsgemäß installierten und leicht zugänglichen Netzsteckdose.
- Drücken und halten Sie den Taster an der Steckdose für ca. 5 Sekunden bis die LED beginnt schnell zu blinken.
- Folgen Sie den Anweisungen in der App.

7. So einfach geht's

Herunterladen der App:

- Laden Sie die APP **Hama Smart Home** aus dem Apple App Store oder auf Google Play herunter.
- Öffnen Sie die APP **Hama Smart Home**
- Als Erstanwender müssen Sie sich registrieren und ein neues Konto anlegen. Falls Sie bereits über ein Konto verfügen, melden Sie sich mit Ihren Zugangsdaten an.
- Folgen Sie den Anweisungen in der App.

Hinweis



Achten Sie darauf, dass Sie die aktuellste Version der Hama Smart Home App benutzen.

Hinweis



Eine ausführliche Beschreibung der **Hama Smart Home App** und des vollen Funktionsumfangs finden Sie in unserem App-Guide unter:



www.hama.com ⇒ Artikelnummer ⇒ Downloads
⇒ App-Bedienungsanleitung

7.1 Einbinden über eine Drittanbieter App

- Öffnen Sie die von Ihnen gewählte, Matter kompatible App und starten Sie die Geräte Einbindung.
- Drücken und halten Sie den Taster an der Steckdose für ca. 5 Sekunden bis die LED beginnt zu blinken.
- Scannen Sie den QR-Code an der Seite der Steckdose mit der entsprechenden App.

Hinweis



- Bitte achten Sie darauf, dass die von Ihnen gewählte App den Matter-Standard unterstützt.
- Informieren Sie sich über weitere Anforderungen des Anbieters und folgen Sie diesen gegebenenfalls.

8. Wartung und Pflege

Hinweis



Trennen Sie das Produkt vor der Reinigung und bei längerem Nichtgebrauch vom Netz.

- Reinigen Sie dieses Produkt nur mit einem fusselfreien, leicht feuchten Tuch und verwenden Sie keine aggressiven Reiniger.
- Achten Sie darauf, dass kein Wasser in das Produkt eindringt.

9. Haftungsausschluss

Die Hama GmbH & Co KG übernimmt keinerlei Haftung oder Gewährleistung für Schäden, die aus unsachgemäßer Installation, Montage und unsachgemäßem Gebrauch des Produktes oder einer Nichtbeachtung der Bedienungsanleitung und/oder der Sicherheitshinweise resultieren.

10. HF-Expositionsinformationen

Dieses Gerät erfüllt die EU-Anforderungen zur Begrenzung der Exposition der Bevölkerung gegenüber elektromagnetischen Feldern mittels Gesundheitsschutz. Das Gerät entspricht den HF-Spezifikationen, sofern es 20 cm vom Körper entfernt genutzt wird.

11. Konformitätserklärung



Hiermit erklärt die Hama GmbH & Co KG, dass der Funkanlagentyp [00176638] der Richtlinie 2014/53/EU entspricht. Der vollständige Text

der EU-Konformitätserklärung ist unter der folgenden Internetadresse verfügbar:

<https://de.hama.com> ➔ 🔍 ➔ 00176638 ➔ Downloads

Remarque importante



- Guide rapide :

- Ceci est un guide rapide qui vous fournit les informations de base les plus importantes relatives aux consignes de sécurité et à la mise en service de votre produit.
- Le **mode d'emploi** complet est disponible à l'adresse Internet suivante : **www.hama.com -> 00176638 -> Téléchargements**
- Sauvegardez ce mode d'emploi complet pour le consulter sur votre ordinateur et imprimez-le si nécessaire.

1. Explication des symboles d'avertissement et des remarques

Risque d'électrocution



Ce symbole indique un risque de contact avec des parties non isolées du produit susceptibles de conduire un courant électrique capable de provoquer une électrocution.

Avertissement



Ce symbole est utilisé pour indiquer des consignes de sécurité ou pour attirer votre attention sur des dangers et risques particuliers.

Remarque



Ce symbole est utilisé pour indiquer des informations supplémentaires ou des remarques importantes.

2. Explication des symboles d'identification du produit



Le produit est exclusivement prévu pour une utilisation à l'intérieur d'un bâtiment.

3. Contenu de l'emballage

- 1 prise WiFi
- 1 brève description

4. Consignes de sécurité

- Ne pas couvrir lors du fonctionnement.
- Hors tension uniquement lorsque la fiche est débranchée.
- Ne mettez en service ou n'utilisez qu'avec des caches de sécurité fermés.
- Le produit est exclusivement prévu pour une utilisation à l'intérieur d'un bâtiment.
- Protégez le produit de toute saleté, humidité, surchauffe et utilisez-le uniquement dans des environnements secs.
- Ce produit est destiné à un usage privé et non commercial.
- L'emploi du produit est exclusivement réservé à sa fonction prévue.
- N'utilisez pas le produit à proximité immédiate d'un chauffage, d'autres sources de chaleur ou à la lumière directe du soleil.
- Utilisez l'article dans des conditions climatiques modérées uniquement.
- N'utilisez pas le produit dans des zones où les produits électroniques ne sont pas autorisés.
- N'utilisez pas l'appareil dans un environnement humide et évitez les projections d'eau.
- Protégez le produit des secousses violentes et évitez tout choc ou toute chute.
- N'apportez aucune modification au produit. Toute modification vous ferait perdre vos droits de garantie.
- Tenez les emballages d'appareils hors de portée des enfants, risque d'étouffement.
- Recyclez les matériaux d'emballage conformément aux prescriptions locales en vigueur.
- N'utilisez en aucun cas plusieurs modèles de ce produit branchés en série l'un derrière l'autre.
- N'utilisez pas le produit en dehors des limites de puissance indiquées dans les caractéristiques techniques.
- Ce produit doit être utilisé exclusivement sur un réseau d'alimentation tel qu'indiqué sur l'étiquette signalétique.
- Cet appareil, comme tout appareil électrique, doit être gardé hors de portée des enfants !

Avertissement – Max. 3 680 W



N'utilisez pas le produit en dehors des limites de puissance indiquées dans les caractéristiques techniques.

Risque d'électrocution



- Ne tentez pas d'ouvrir le produit en cas de détérioration et cessez de l'utiliser.
- Ne tentez pas de réparer le produit vous-même ni d'effectuer des travaux d'entretien. Déléguez tous travaux d'entretien à des techniciens qualifiés.
- N'utilisez pas le produit lorsque l'adaptateur, le câble de connexion ou le câble d'alimentation sont endommagés.

5. Caractéristiques techniques

Tension d'entrée	220–240 V ~, 50 Hz
Puissance de raccordement maximale	16 A, 3 680 W
Bande de fréquence	2,4 GHz
Puissance d'émission émise maximale	< 100 mW

6. Mise en service et fonctionnement

Avertissement



- Branchez l'appareil uniquement à une prise de courant appropriée. La prise de courant doit être située à proximité de l'appareil et doit être facilement accessible.
- Coupez l'appareil du secteur à l'aide de l'interrupteur - débranchez l'appareil en cas d'absence d'interrupteur.
- En cas de prises multiples, veillez à ce que les appareils consommateurs branchés ne dépassent pas la puissance absorbée totale admissible.
- Débranchez l'appareil si vous ne l'utilisez pas sur une période prolongée.
- Ne branchez pas d'appareils produisant de la chaleur (couvertures chauffantes, machines à café, etc.) à ce produit. Risques d'incendie et de blessure !
- Ne branchez pas d'appareils motorisés ou d'appareils entraînant une pièce rotative ou un outil à ce produit. Risque de blessure.

- Branchez la prise WiFi à une prise de courant conformément installée et facile d'accès.
- Appuyez sur le bouton de la prise et maintenez-le enfoncé pendant environ 5 secondes jusqu'à ce que la LED se mette à clignoter rapidement.
- Suivez les instructions de l'application.

7. c'est aussi simple que ça

Chargement de l'application :

- Téléchargez l'application **Hama Smart Home** à partir de l'Apple App Store ou de Google Play.
- Ouvrez l'application **Hama Smart Home**
- En tant que nouvel utilisateur, vous devez vous enregistrer et créer un nouveau compte. Si vous disposez déjà d'un compte, connectez-vous avec les identifiants de votre compte.
- Suivez les instructions de l'application.

Remarque



Veillez à utiliser la version la plus actuelle de l'application Hama Smart Home.

Remarque



Vous trouverez une description détaillée de l'application **Hama Smart Home** et de l'étendue des fonctions dans notre guide relatif à l'application sur :



www.hama.com ⇒ Numéro d'article
⇒ Téléchargements
⇒ Mode d'emploi de l'application

7.1 Intégration via une application tierce

- Ouvrez l'application compatible avec Matter que vous avez choisie et lancez l'intégration des appareils.
- Appuyez sur le bouton de la prise et maintenez-le enfoncé pendant environ 5 secondes jusqu'à ce que la LED se mette à clignoter.
- Scannez le code QR situé sur le côté de la prise avec l'application correspondante.

Remarque



- Veillez à ce que l'application que vous avez choisie prenne en charge la norme Matter.
- Renseignez-vous concernant les autres exigences de l'application tierce et respectez-les le cas échéant.

8. Soins et entretien

Remarque



Débranchez le produit du secteur avant de le nettoyer et en cas d'inutilisation prolongée.

- Nettoyez le produit uniquement à l'aide d'un chiffon non pelucheux légèrement humide ; évitez tout détergent agressif.
- Veillez à ce qu'aucun liquide ne pénètre dans le produit.

9. Exclusion de responsabilité

La société Hama GmbH & Co KG décline toute responsabilité en cas de dommages provoqués par une installation, un montage ou une utilisation non conformes du produit ou encore provoqués par le non-respect des consignes du mode d'emploi et/ou des consignes de sécurité.

10. Informations sur l'exposition aux hautes fréquences

Cet appareil répond aux exigences européennes visant à limiter l'exposition du public aux champs électromagnétiques par le biais de la protection de la santé. Cet appareil est conforme aux spécifications HF, dans la mesure où une distance de 20 cm le sépare d'une personne.

11. Déclaration de conformité



Le soussigné, Hama GmbH & Co KG, déclare que l'équipement radioélectrique du type [00176638] est conforme à la directive 2014/53/

UE. Le texte complet de la déclaration UE de conformité est disponible à l'adresse internet suivante :

<https://fr.hama.com> ➔ 🔍 ➔ 00176638 ➔

Téléchargements

Nota importante sobre la guía de inicio rápido:



- Este documento es una guía de inicio rápido que recoge la información básica más importante, como indicaciones de seguridad o cómo poner en funcionamiento el producto.
- El **manual de instrucciones** íntegro está disponible en la siguiente dirección de Internet: **www.hama.com -> 00176638 -> Downloads**
- Guarde el manual de instrucciones en su ordenador para consultarlo cuando sea necesario e imprímalo si es posible.

1. Explicación de los símbolos de aviso y de las indicaciones

Peligro de sufrir una descarga eléctrica



Este símbolo hace referencia al peligro de contacto con partes no aisladas del producto que pueden conducir una tensión peligrosa de una intensidad tal que puede provocar una descarga eléctrica.

Advertencia



Se utiliza para identificar indicaciones de seguridad o para llamar la atención sobre peligros y riesgos especiales.

Nota



Se utiliza para indicar información adicional o indicaciones importantes.

2. Aclaración de los símbolos de marcado del producto



Este producto solo está previsto para usarse en el interior de edificios.

3. Contenido del paquete

- 1 toma de corriente con WiFi
- 1 descripción rápida

4. Indicaciones de seguridad

- No utilizar si está cubierto.
- Solo está libre de tensión cuando está desenchufado.
- Poner en funcionamiento o utilizar únicamente con las cubiertas de seguridad cerradas.
- Este producto solo está previsto para usarse en el interior de edificios.
- Proteja el producto de la suciedad, la humedad y el sobrecalentamiento y utilícelo solo en entornos secos.
- El producto está destinado al uso privado, no comercial.
- Utilice el producto exclusivamente para el fin previsto.
- No utilice el producto junto a sistemas de calefacción, otras fuentes de calor ni expuesto a la luz solar directa.
- Use el artículo únicamente cuando las condiciones climáticas sean moderadas.
- No utilice el producto en áreas donde no se permitan aparatos electrónicos.
- No utilice el producto en entornos húmedos y evite el contacto con las salpicaduras de agua.
- No deje caer el producto ni lo someta a sacudidas fuertes.
- No realice cambios en el producto. Esto conllevaría la pérdida de todos los derechos de la garantía.
- Mantenga el material de embalaje fuera del alcance de los niños, ya que existe peligro de asfixia.
- Deseche el material de embalaje de conformidad con las normativas locales vigentes en materia de eliminación de desechos.
- Nunca conecte en serie varios ejemplares de este producto.
- No utilice el producto fuera de los límites de potencia indicados en los datos técnicos.
- El producto solo debe utilizarse conectado a una red de suministro eléctrico, tal y como se indica en la placa de características.
- Este producto, como todos los productos eléctricos, no debe estar en manos de los niños.

Advertencia – Max. 3680 W

No utilice el producto fuera de los limites de potencia indicados en los datos tecnicos.



Peligro de sufrir una descarga eletrica



- No abra el producto ni siga utilizandolo en caso de presentar danos.
- No intente mantener ni reparar el producto por cuenta propia. Encargue cualquier trabajo de mantenimiento al personal especializado competente.
- No utilice el producto si el adaptador de corriente alterna, el cable adaptador o el cable de alimentacion estan daados.

5. Datos tecnicos

Tension de entrada	220–240 V ~, 50 Hz
Potencia maxima de conexion	16 A, 3680 W
Banda de frecuencias	2,4 GHz
Potencia maxima de radiofrecuencia	< 100 mW

6. Puesta en marcha y funcionamiento

Advertencia



- Utilice el producto solo conectado a una toma de corriente autorizada. La toma de corriente debe estar colocada cerca del producto; asimismo, debe ser facilmente accesible.
- Desconecte el producto de la red eletrica mediante el interruptor de encendido y apagado (de no existir este, desenchufe el aparato de la toma de corriente).
- Si dispone de tomas de corriente multiples, asegurese de que los aparatos eletricos conectados no sobrepasen el consumo total de potencia admisible.
- Desconecte el producto de la red si no va a utilizarlo durante un tiempo prolongado.
- No conecte terminales generadores de calor (como mantas eletricas, cafeteras, etc.) a este producto. Existe peligro de incendio y de sufrir lesiones.
- No utilice terminales a motor o terminales que accionen partes o herramientas rotatorias con este producto. Existe peligro de sufrir lesiones.

- Conecte la toma WiFi en una toma de corriente de red correctamente instalada y facilmente accesible.
- Mantenga presionado el pulsador de la toma de corriente durante aprox. 5 segundos hasta que el LED comience a parpadear rapidamente.
- Siga las instrucciones de la aplicacion.

7. es ası de facil:

Descargue la aplicacion:

- Descargue la aplicacion **Hama Smart Home** de la Apple App Store o Google Play.
- Abra la aplicacion Hama Smart Home
- Si es la primera vez que va a utilizarla, debera registrarse y crear una cuenta nueva. Si ya tiene una cuenta, inicie sesion usando sus datos de acceso.
- Siga las instrucciones de la aplicacion.

Nota



Asegurese de que esta utilizando la ultima version de la aplicacion Hama Smart Home.

Nota



Encontrara una descripcion detallada de la **aplicacion Hama Smart Home** y de la gama completa de funciones en la guia de la aplicacion:



www.hama.com ⇒ Numero de artculo
⇒ Descargas
⇒ Instrucciones de uso de la aplicacion

7.1 Integración mediante una aplicación de terceros

- Abra la aplicación compatible con Matter que haya elegido e inicie la integración del dispositivo.
- Mantenga presionado el pulsador de la toma de corriente durante aprox. 5 segundos hasta que el LED comience a parpadear.
- Escanee el código QR que aparece en el lateral del enchufe con la aplicación correspondiente.

Nota

- Asegúrese de que la aplicación que elija sea compatible con la norma de Matter.
- Infórmese sobre cualquier otro requisito del proveedor y asegúrese de cumplirlo, si es necesario.

8. Mantenimiento y cuidado

Nota

Desenchufe el producto de la red eléctrica después de limpiarlo y si no va usarlo durante mucho tiempo.

- Limpie este producto solo con un paño ligeramente humedecido que no deje pelusas y no utilice detergentes agresivos.
- No deje que entre agua en el producto.

9. Exclusión de responsabilidad

La empresa Hama GmbH & Co KG no se responsabiliza ni concede garantía alguna por los daños que se deriven de una instalación, montaje o manejo incorrectos del producto o por la inobservancia de las instrucciones de uso o de las indicaciones de seguridad.

10. Información sobre la exposición a radiaciones de alta frecuencia

Este aparato cumple con los requisitos de la Unión Europea relativos a la limitación de la población a los campos electromagnéticos mediante medidas de protección de la salud. El aparato cumple con las especificaciones de alta frecuencia siempre que se use separado del cuerpo a una distancia de 20 cm.

11. Declaración de conformidad



Por la presente, Hama GmbH & Co KG declara que el tipo de equipo radioeléctrico [00176638] es conforme con la Directiva 2014/53/UE. El texto completo de la declaración UE de conformidad está disponible en la siguiente dirección de Internet:

<https://es.hama.com> ➔ 🔍 ➔ 00176638 ➔ Descargas

Belangrijke aanwijzing - beknopte handleiding:



- Dit is een beknopte handleiding met belangrijke basisinformatie, zoals veiligheidsinstructies en informatie over het in gebruik nemen van uw product.
- De volledige **lange gebruikershandleiding** is op het volgende internetadres beschikbaar: **www.hama.com -> 00176638 -> Downloads**
- Bewaar deze lange handleiding ter referentie op uw computer en druk deze zo mogelijk af.

1. Verklaring van waarschuwingssymbolen en instructies

Gevaar voor een elektrische schok



Dit symbool duidt op gevaar bij aanraking van niet-geïsoleerde onderdelen van het product, welke mogelijk onder een zodanig gevaarlijke spanning staan, dat het gevaar voor een elektrische schok aanwezig is.

Waarschuwing



Wordt gebruikt om veiligheidsinstructies te markeren of om op bijzondere gevaren en risico's te attenderen.

Aanwijzing



Wordt gebruikt om extra informatie of belangrijke aanwijzingen te markeren.

2. Verklaring van symbolen voor productmarkering



Het product is **alleen** bedoeld voor gebruik binnenshuis.

3. Inhoud van de verpakking

- 1 wifi-stopcontact
- 1 korte beschrijving

4. Veiligheidsinstructies

- Niet afgedekt gebruiken.
- **Alleen** spanningsvrij als de stekker is uitgetrokken.
- **Alleen** in gebruik nemen of bedienen met gesloten veiligheidskappen.
- Het product is alleen bedoeld voor gebruik binnenshuis.
- Bescherm het product tegen vuil, vocht en oververhitting en gebruik het alleen in droge omgevingen.
- Het product is bedoeld voor privé-, niet-zakelijk gebruik.
- Gebruik het product alleen voor het beoogde doel.
- Gebruik het product niet in de onmiddellijke nabijheid van de verwarming, andere warmtebronnen of in direct zonlicht.
- Gebruik het artikel alleen in gematigde klimatologische omstandigheden.
- Gebruik het product niet op plaatsen waar elektronische producten niet zijn toegestaan.
- Gebruik het product niet in een vochtige omgeving en vermijd spatwater.
- Laat het product niet vallen en stel het niet bloot aan zware schokken of stoten.
- Verander niets aan het product. Daardoor vervalt elke aanspraak op garantie.
- Het verpakkingsmateriaal mag absoluut niet in handen van kinderen komen in verband met verstikkingsgevaar.
- Voer het verpakkingsmateriaal direct en overeenkomstig de lokaal geldende afvoervoorschriften af.
- Sluit nooit meerdere exemplaren van dit product achter elkaar in serie aan.
- Gebruik het product niet buiten de in de technische gegevens vermelde vermogensgrenzen.
- Het product mag alleen op een lichtnet zoals aangeduid op het typeplaatje worden gebruikt.
- Dit product dient, zoals alle elektrische producten, buiten het bereik van kinderen te worden gehouden!

Waarschuwing – Max. 3680 W



Gebruik het product niet buiten de in de technische gegevens vermelde vermogensgrenzen.

Gevaar voor een elektrische schok



- Open het product niet en gebruik het niet meer bij beschadigingen.
- Probeer het product niet zelf te onderhouden of te repareren. Laat onderhouds- en reparatiewerkzaamheden door vakpersoneel uitvoeren.
- Gebruik het product niet indien de adapter, de adapterkabel of de voedingskabel is beschadigd.

5. Technische gegevens

Ingangsspanning	220–240 V ~, 50 Hz
Maximaal aansluitvermogen	16 A, 3680 W
Frequentieband	2,4 GHz
Maximaal radiofrequent vermogen	< 100 mW

6. Het product in gebruik nemen

Waarschuwing



- Sluit het product alleen aan op een daarvoor geschikt en intact stopcontact. Het stopcontact moet in de buurt van het product zijn aangebracht en goed bereikbaar zijn.
- Het product met behulp van de schakelaar in/uit van het net scheiden - indien er geen schakelaar is, trekt u het apparaat uit het stopcontact.
- Let erop dat bij meervoudige stopcontacten de aangesloten verbruikers niet het toegestane totale opgenomen vermogen overschrijden.
- Als u het product gedurende langere tijd niet gebruikt, haal dan de stekker uit het stopcontact.

- Stel geen warmteopwekkende eindapparatuur (bijv. elektrische dekens, koffiezetmachines enz.) met dit product in bedrijf. Brandgevaar en risico op letsel!
- Stel geen door een motor aangedreven eindapparatuur of eindapparatuur, welk een roterend onderdeel of gereedschap aandrijft, met dit product in bedrijf. Risico op letsel.

- Sluit het wifi-stopcontact aan op een veilig en eenvoudig bereikbaar stopcontact.
- Houd de knop op het stopcontact ongeveer 5 seconden ingedrukt totdat de led snel begint te knipperen.
- Volg de aanwijzingen in de app.

7. zo eenvoudig is dat

De app downloaden:

- Download de app **Hama Smart Home** uit de Apple App Store of de Google Play Store.
- Open de app Hama Smart Home
- Als nieuwe gebruiker moet u zich registreren en een nieuw account aanmaken. Als u al een account hebt, meld u dan aan met uw toegangsgegevens.
- Volg de aanwijzingen in de app.

Aanwijzing



Let erop dat u de laatste versie van de Hama Smart Home-app gebruikt.

Aanwijzing



Een uitgebreide beschrijving van de **Hama Smart Home app** en de volledige functionaliteit vindt u in onze App-Guide op:



www.hama.com ⇒ Artikelnummer ⇒ Downloads
⇒ App-gebruiksaanwijzing

7.1 Integreeren via een app van derden

- Open de door u gekozen Matter-compatibele app en start de apparaat-integratie.
- Houd de knop op het stopcontact ongeveer 5 seconden ingedrukt totdat de led begint te knipperen.
- Scan de QR-code aan de zijkant van het stopcontact met de betreffende app.

Aanwijzing

- Let erop dat de app die u kiest de Matter-standaard ondersteunt.
- Informeer naar andere vereisten van de aanbieder en neem deze indien nodig in acht.

8. Onderhoud en verzorging

Aanwijzing

Koppel het product los van het lichtnet voordat u het reinigt en wanneer u het langer niet gebruikt.

- Reinig dit product uitsluitend met een pluisvrije, licht vochtige doek en gebruik geen agressieve reinigingsmiddelen.
- Let erop dat er geen water in het product terechtkomt.

9. Uitsluiting aansprakelijkheid

Hama GmbH & Co KG is niet aansprakelijk voor en verleent geen garantie op schade die het gevolg is van ondeskundige installatie, montage en ondeskundig gebruik van het product of het niet in acht nemen van de handleiding en/of veiligheidsinstructies.

10. Informatie over RF-blootstelling

Dit apparaat voldoet aan de EU-vereisten om blootstelling van het grote publiek aan elektromagnetische velden door middel van gezondheidsbescherming te beperken. Het apparaat voldoet aan de RF-specificaties indien het op 20 cm afstand van het lichaam wordt gebruikt.

11. Conformiteitsverklaring



Hama GmbH & Co KG verklaart hierbij dat dit toestel [00176638] zich in overeenstemming met de essentiële eisen en aan de overige relevante bepalingen van de Richtlijn 2014/53/EU bevindt. De conformiteitsverklaring overeenkomstig de desbetreffende Richtlijn vindt u onder:

<https://nl.hama.com> ➔ 🔍 ➔ 00176638 ➔
Downloads

Nota importante - Guida rapida:



- La presente guida rapida fornisce le informazioni di base più importanti, quali istruzioni di sicurezza e messa in funzione del prodotto.
- La **versione estesa del manuale di istruzioni** è disponibile al seguente indirizzo Internet: **www.hama.com -> 00176638 -> Downloads**
- Salvare la versione estesa del presente manuale di istruzioni per poterla consultare sul proprio computer e stampare, se necessario.

1. Spiegazione dei simboli di avvertenza e delle istruzioni

Pericolo di scarica elettrica



Questo simbolo indica la presenza di pericoli dovuti al contatto con parti del prodotto sotto tensione, di entità tale da comportare il rischio di scarica elettrica.

Avviso



Contradistingue le istruzioni di sicurezza o richiama l'attenzione su particolari rischi e pericoli.

Nota



Contradistingue informazioni supplementari o indicazioni importanti.

2. Spiegazione dei simboli dell'etichetta del prodotto



Il prodotto è previsto per l'uso in ambienti chiusi.

3. Contenuto della confezione

- 1 presa di corrente WiFi
- 1 breve descrizione

4. Istruzioni di sicurezza

- Non coprire il prodotto quando è in funzione.
- Il prodotto è privo di tensione soltanto quando è disconnessa la spina elettrica.
- Metterlo in funzione e utilizzarlo soltanto con i coperchi di sicurezza chiusi.
- Il prodotto è previsto per l'uso in ambienti chiusi.
- Proteggere il prodotto dallo sporco, dall'umidità e dal surriscaldamento e utilizzarlo soltanto in ambienti asciutti.
- Il prodotto è previsto per uso personale, non commerciale.
- Utilizzare il prodotto soltanto per gli scopi previsti.
- Non collocare il prodotto nelle immediate vicinanze del riscaldamento, di fonti di calore o alla luce diretta del sole.
- Utilizzare il prodotto soltanto in condizioni climatiche moderate.
- Non utilizzare il prodotto in ambienti dove non è consentito l'uso di strumenti elettronici.
- Non utilizzare il prodotto in ambienti umidi e proteggerlo dagli spruzzi d'acqua.
- Non far cadere il prodotto e non esporlo a urti.
- Non apportare modifiche al prodotto. In tal caso decadono i diritti di garanzia.
- Tenere l'imballaggio assolutamente fuori dalla portata dei bambini: pericolo di soffocamento.
- Smaltire immediatamente il materiale d'imballaggio in conformità alle prescrizioni locali vigenti.
- Non collegare in nessun caso più esemplari di questo prodotto uno dopo l'altro in serie.
- Non utilizzare il prodotto oltre i limiti di potenza indicati nei dati tecnici.
- Collegare il prodotto soltanto a reti elettriche che presentano le caratteristiche riportate nella targhetta.
- Come tutte le apparecchiature elettriche, tenere il prodotto fuori dalla portata dei bambini!

Attenzione – max. 3680 W

Non utilizzare il prodotto oltre i limiti di potenza indicati nei dati tecnici.



Pericolo di scarica elettrica



- Non aprire il prodotto e cessarne l'utilizzo se presenta danneggiamenti.
- Non effettuare interventi di manutenzione e riparazione sul prodotto di propria iniziativa. Fare eseguire i lavori di riparazione soltanto da operatori specializzati.
- Non utilizzare il prodotto qualora l'adattatore AC, il cavo adattatore o quello di alimentazione siano danneggiati.

5. Dati tecnici

Tensione di ingresso	220–240 V ~, 50 Hz
Potenza massima	16 A, 3680 W
Banda di frequenza	2,4 GHz
Massima potenza a radiofrequenza trasmessa	< 100 mW

6. Messa in funzione e utilizzo

Avviso



- Utilizzare il prodotto collegandolo a una presa elettrica conforme. La presa elettrica deve trovarsi nelle vicinanze del prodotto ed essere facilmente accessibile.
- Scollegare il prodotto dalla rete elettrica tramite il pulsante di accensione/spegnimento. Se non è disponibile, disconnettere l'apparecchio dalla presa elettrica.
- Se si utilizzano prese multiple, prestare attenzione che le utenze collegate non superino l'assorbimento di potenza totale consentito.
- Scollegare il prodotto dalla rete elettrica in caso di inutilizzo prolungato.
- Non utilizzare il prodotto per alimentare dispositivi che generano calore (ad es. coperte termiche, macchine da caffè, ecc.). Pericolo di incendio e lesioni!
- Non collegare al prodotto dispositivi a motore o apparecchi che azionano parti o utensili rotanti. Pericolo di infortunio.

- Collegare la presa WiFi soltanto a una presa elettrica installata a norma e di facile accesso.
- Premere il tasto della presa elettrica per circa 5 secondi fino a quando il LED non inizia a lampeggiare velocemente.
- Seguire le istruzioni descritte nell'app.

7. Nulla di più semplice

Scaricare l'app:

- Scaricare l'APP **Hama Smart Home** dall'Apple App Store o da Google Play.
- Aprire l'APP **Hama Smart Home**
- Come primo utente, è necessario registrarsi e creare un nuovo account. Se si dispone già di un account, accedere con i propri dati di accesso.
- Seguire le istruzioni descritte nell'app.

Nota



Assicurarsi di utilizzare la versione più aggiornata dell'app Hama Smart Home.

Nota



Una descrizione esauriente dell'app **Hama Smart Home** e dell'intera gamma di funzioni è disponibile nella nostra App-Guide in:



www.hama.com ⇒ Nr. di articolo ⇒ Downloads
⇒ Istruzioni d'uso dell'app

7.1 Associare la presa WiFi tramite un'app di terzi

- Aprire l'app compatibile Matter di cui si dispone e avviare l'associazione dei dispositivi.
- Premere il tasto della presa elettrica per circa 5 secondi fino a quando il LED non inizia a lampeggiare.
- Con l'apposita app, inquadrare il codice QR posto sul lato della presa.

Nota

- Assicurarsi che l'app di cui si dispone supporti lo standard Matter.
- Informarsi su altri eventuali requisiti del fornitore e seguirli se necessario.

8. Cura e manutenzione

Nota

Prima della pulizia e in caso di inutilizzo prolungato disconnettere il prodotto dalla rete elettrica.

- Pulire il presente prodotto servendosi di un panno anti-pelucchi leggermente umido, senza utilizzare detersivi aggressivi.
- Fare attenzione che nel prodotto non penetri acqua.

9. Esclusione di garanzia

Hama GmbH & Co KG declina ogni responsabilità per danni dovuti al montaggio o all'utilizzo scorretto del prodotto, nonché alla mancata osservanza delle istruzioni d'uso e/o di sicurezza.

10. Informazioni sulle esposizioni alle alte frequenze

Il presente apparecchio è dotato di un sistema di protezione della salute ed è conforme alle direttive UE sulla limitazione delle esposizioni della popolazione ai campi elettromagnetici. L'apparecchio è conforme alle specifiche sulle alte frequenze, se utilizzato a una distanza di 20 cm dal corpo.

11. Dichiarazione di conformità



Hama GmbH & Co KG dichiara che il tipo di apparecchiatura radio [00176638] è conforme alla direttiva 2014/53/UE. Il testo completo della dichiarazione di conformità UE è disponibile al seguente indirizzo Internet:

<https://uk.hama.com>   00176638 
Downloads

Ważna wskazówka — skrócona instrukcja obsługi:



- Jest to skrócona instrukcja obsługi, która dostarcza najważniejszych podstawowych informacji, takich jak wskazówki dotyczące bezpieczeństwa i uruchamiania produktu.
- Pełny tekst **instrukcji obsługi** jest dostępny pod następującym adresem internetowym: **www.hama.com -> 00176638 -> Downloads**
- Należy zachować niniejszą instrukcję obsługi w celach informacyjnych na swoim komputerze i wydrukować ją, jeśli to możliwe.

1. Objaśnienie symboli i instrukcji ostrzegawczych

Ryzyko porażenia prądem



Niniejszy symbol wskazuje na części produktu znajdujące się pod napięciem na tyle wysokim, że istnieje zagrożenie porażenia prądem.

Ostrzeżenie



Niniejszy symbol stosuje się do wskazania zaleceń dotyczących bezpieczeństwa lub w celu zwrócenia uwagi na konkretne zagrożenia i niebezpieczeństwa.

Uwaga



Niniejszy symbol wskazuje na dodatkowe informacje i istotne uwagi.

2. Objaśnienie symboli oznaczenia produktu



Produkt jest przeznaczony wyłącznie do użytku w pomieszczeniach.

3. Zawartość zestawu

- 1 gniazdo Wi-Fi
- 1 krótki opis

4. Zasady bezpieczeństwa

- Nie przykrywać podczas używania.
- Brak napięcia tylko po wyciągnięciu wtyczki z gniazdka.
- Produkt należy uruchamiać i/lub obsługiwać wyłącznie po zamknięciu osłon bezpieczeństwa.
- Produkt jest przeznaczony wyłącznie do użytku w pomieszczeniach.
- Chronić produkt przed zanieczyszczeniami, wilgocią i przegrzaniem. Korzystać z produktu wyłącznie w suchych pomieszczeniach.
- Produkt jest przeznaczony do prywatnego, niekomercyjnego użytku.
- Produktu należy używać wyłącznie zgodnie z przeznaczeniem.
- Nie używać produktu w bezpośrednim sąsiedztwie grzejnika, innych źródeł ciepła lub w bezpośrednim świetle słonecznym.
- Z produktu należy korzystać wyłącznie w umiarkowanych warunkach klimatycznych.
- Nie używać produktu w miejscach, gdzie niedozwolone jest stosowanie urządzeń elektronicznych.
- Nie używać produktu w wilgotnym otoczeniu i chronić go przed bryzgami wody.
- Nie upuszczać produktu i nie narażać go na silne wstrząsy.
- Nie wolno w żaden sposób modyfikować produktu. Spowoduje to utratę gwarancji.
- Opakowanie przechowywać w miejscu niedostępnym dla dzieci. Niebezpieczeństwo uduszenia.
- Opakowanie należy niezwłocznie usunąć zgodnie z lokalnymi przepisami dotyczącymi utylizacji.
- Nigdy nie łączyć szeregowo kilku egzemplarzy tego produktu.
- Nie używać produktu poza granicami jego wydajności określonymi w danych technicznych.
- Produkt wolno podłączać do sieci zasilania prądem wyłącznie zgodnie z opisem na tabliczce znamionowej.
- Ten produkt, podobnie jak wszystkie produkty elektryczne, nie jest przeznaczony do obsługi przez dzieci!

Ostrzeżenie – maks. 3680 W



Nie używać produktu poza granicami jego wydajności określonymi w danych technicznych.

Ryzyko porażenia prądem



- Nie otwierać produktu i nie kontynuować jego obsługi, jeżeli jest uszkodzony.
- Nie próbować samodzielnie dokonywać konserwacji lub naprawiać urządzenia. Wszelkie prace konserwacyjne należy powierzyć odpowiedniemu personelowi specjalistycznemu.
- Nie używać produktu, jeżeli zasilacz AC, przewód zasilacza lub przewód zasilania sieciowego są uszkodzone.

5. Dane techniczne

Napięcie wejściowe	220–240 V ~, 50 Hz
Maks. moc zainstalowana	16 A, 3680 W
Pasma częstotliwości	2,4 GHz
Promieniowana maksymalna moc transmisji	< 100 mW

6. Uruchomienie i eksploatacja



Ostrzeżenie

- Podłączyć produkt tylko do odpowiedniego gniazda wtykowego. Gniazdo wtykowe musi znajdować się w pobliżu produktu i być łatwo dostępne.
- Odłączyć produkt od sieci za pomocą wyłącznika zasilania – jeżeli nie jest on na wyposażeniu, wyciągnąć urządzenie z gniazda wtykowego.
- W przypadku wielu gniazd upewnić się, że podłączone odbiorniki nie przekraczają dopuszczalnego całkowitego zużycia energii.
- Odłączyć produkt od zasilania sieciowego, jeżeli nie jest używany przez dłuższy czas.
- Nie używać w pobliżu tego produktu urządzeń wytwarzających ciepło (np. koce ogrzewające, ekspresy do kawy itp.). Istnieje niebezpieczeństwo pożaru i zranienia!
- Nie używać z tym produktem urządzeń końcowych z napędem mechanicznym ani urządzeń napędzających części lub narzędzia wirujące. Istnieje niebezpieczeństwo zranienia.

- Podłączyć gniazdo Wi-Fi do prawidłowo zamontowanego i łatwo dostępnego gniazda sieciowego.
- Nacisnąć i przytrzymać przycisk na gnieździe przez około 5 sekund, aż dioda LED zacznie szybko migać.
- Postępować zgodnie z instrukcjami w aplikacji.

7. To proste

Pobranie aplikacji:

- Pobrać aplikację **Hama Smart Home** ze sklepu Apple App Store lub Google Play.
- Otworzyć aplikację **Hama Smart Home**.
- Nowy użytkownik musi się najpierw zarejestrować i założyć nowe konto. W przypadku posiadania konta można zalogować się przy wykorzystaniu swoich danych logowania.
- Postępować zgodnie z instrukcjami w aplikacji.

Uwaga



Używać zawsze najnowszej wersji aplikacji Hama Smart Home.

Uwaga



Szczegółowy opis aplikacji **Hama Smart Home** i pełnego zakresu funkcji można znaleźć w naszym App-Guide na stronie:



www.hama.com ⇒ Numer art. ⇒ Downloads
⇒ Instrukcja obsługi aplikacji

7.1 Integracja za pomocą aplikacji innego dostawcy

- Otworzyć wybraną przez siebie aplikację kompatybilną z Matter i rozpocząć integrację urządzenia.
- Nacisnąć i przytrzymać przycisk na gnieździe przez około 5 sekund, aż dioda LED zacznie migać.
- Zeskanować kod QR po stronie gniazda za pomocą aplikacji.

Uwaga

- Wybrana aplikacja musi obsługiwać standard Matter.
- Dowiedzieć się o innych wymaganiach dostawcy i w razie potrzeby spełnić je.

8. Czyszczenie i konserwacja

Uwaga

Przed przystąpieniem do czyszczenia oraz w przypadku dłuższego niekorzystania należy odłączyć produkt od sieci elektrycznej.

- Czyścić produkt wyłącznie niestrzępiącą się, lekko wilgotną ściereczką. Nie używać agresywnych środków czyszczących.
- Upewnić się, że do produktu nie dostanie się woda.


9. Wyłączenie odpowiedzialności z tytułu gwarancji

Hama GmbH & Co KG nie ponosi odpowiedzialności i nie udziela żadnej gwarancji z tytułu szkód wynikających z niewłaściwego montażu, instalacji, niewłaściwego użytkowania urządzenia ani z tytułu szkód wynikających z postępowania niezgodnie z instrukcją obsługi i wskazówkami bezpieczeństwa.

10. Informacje no narażeniu na wysokie częstotliwości

Urządzenie spełnia wymagania UE w zakresie ograniczania narażenia ludności na pola elektromagnetyczne za pomocą środków ochrony zdrowia. Urządzenie odpowiada specyfikacjom w zakresie pól elektromagnetycznych o wysokiej częstotliwości (HF), jeśli jest użytkowane w odległości 20 cm od ciała.

11. Deklaracja zgodności

 Hama GmbH & Co KG niniejszym oświadcza, że typ urządzenia radiowego [00176638] jest zgodny z dyrektywą 2014/53/UE. Pełny tekst deklaracji zgodności UE jest dostępny pod następującym adresem internetowym:

<https://pl.hama.com> ➔ 🔍 ➔ **00176638**
➔ **Pobierz**

Fontos megjegyzés – Rövid útmutató:



- Ez a rövid útmutató az olyan legfontosabb, alapvető információkat tartalmazza, mint a biztonsági utasítások és a termék üzembe helyezése.
- A teljes, **hosszú útmutató** az alábbi internetes címen érhető el:
www.hama.com -> 00176638 -> Downloads
- A hosszú használati útmutatót mentse le a számítógépére, hogy bármikor beletekinthessen, és lehetőség szerint ki is nyomtathatja.

1. Figyelmeztető jelzések és megjegyzések magyarázata

Áramütés veszélye



Ez a jelzés a termék azon nem szigetelt részeinek megérintésére vonatkozó veszélyre utal, amelyek olyan magas, veszélyes feszültség alatt állhatnak, amely miatt áramütés veszélye áll fenn.

Figyelmeztetés



A biztonsági utasítások jelölésére használjuk, illetve hogy felhívjuk a figyelmet a különleges veszélyekre és kockázatokra.

Megjegyzés



Akkor használjuk, ha kiegészítő információkat közlünk, vagy fontos tudnivalókra hívjuk fel a figyelmet.

2. A termék jelzőszimbólumainak magyarázata



A termék csak épületen belüli használatra készült.

3. A csomag tartalma

- 1 db WiFi-s konnektor
- 1 db rövid útmutató

4. Biztonsági utasítások

- Ne fedje le használat közben.
- Csak kihúzott csatlakozódugó esetén feszültségmentes.
- Csak zárt biztonsági burkolatokkal indítsa el vagy működtesse.
- A termék csak épületen belüli használatra készült.
- Óvja a terméket szennyeződéstől, nedvességtől és túlmelegedéstől, és kizárólag száraz környezetben használja.
- A termék magánjellegű, nem üzleti célú alkalmazásra készült.
- A terméket kizárólag a rendeltetési céljára használja.
- Ne üzemeltesse a terméket közvetlenül fűtés, más hőforrás közelében vagy közvetlen napsugárzásnál.
- A terméket csak mérsékelt időjárási körülmények között használja.
- Ne használja a terméket olyan helyen, ahol elektronikus készülékek használata nem megengedett.
- Ne használja a terméket párás környezetben, és kerülje az érintkezést fröccsenő vízzel.
- Ne ejtse le a terméket és ne tegye ki erős rázkódásnak.
- Ne végezzen semmilyen módosítást a terméken. Ebben az esetben minden garanciaigény megszűnik.
- Feltétlenül tartsa távol a gyermekeket a csomagolóanyagtól, mert fulladásveszély áll fenn.
- Azonnal selejtezze le a csomagolóanyagot a helyileg érvényes hulladékkezelési előírások szerint.
- Soha ne kapcsoljon több ilyen terméket egymás után sorba.
- Ne üzemeltesse a terméket a műszaki adatokban megadott teljesítményhatárokon túl.
- A terméket kizárólag olyan hálózatról szabad üzemeltetni, amely megfelel az adattábla követelményeinek.
- A termék, mint minden elektromos készülék, nem gyermekek kezébe való!

Figyelmeztetés – Max. 3680 W

Ne üzemeltesse a terméket a műszaki adatokban megadott teljesítményhatárokon túl.



Áramütés veszélye

- Ne nyissa ki a terméket, és sérülés esetén ne üzemeltesse tovább.
- Ne kísérelje meg a készüléket saját kezűleg karbantartani vagy megjavítani. Minden karbantartási munkát bízjon illetékes szakemberre.
- Ne használja a terméket, ha az AC-adapter, a csatlakozókábel vagy a hálózati vezeték megsérült.



5. Műszaki adatok

Bemeneti feszültség	220–240 V ~, 50 Hz
Maximális csatlakozási teljesítmény	16 A / 3680 W
Frekvenciasáv	2,4 GHz
Maximális sugárzott jelerősség	< 100 mW

6. Üzembe helyezés és használat

Figyelmeztetés

- A terméket csak erre engedélyezett csatlakozóaljzatról működtesse. A termék közelében, könnyen hozzáférhető helyen levő csatlakozóaljzatot kell használni.
- A főkapcsolóval válassza le a terméket a hálózatról – ha nincs rajta főkapcsoló, akkor húzza ki a készüléket a csatlakozóaljzataból.
- Több csatlakozóaljzat esetén ügyeljen arra, hogy a csatlakoztatott fogyasztók ne lépjenek túl a megengedett teljes energiafogyasztást.
- Ha hosszabb ideig nem használja a terméket, válassza le a hálózatról.
- Ne használjon hő előállító végberendezést (pl. fűthető takarót, kávéfőzőt stb.) ezen a terméken. Ekkor tűz- és balesetveszély áll fenn!
- Ne használjon motormeghajtású végberendezést vagy forgó készülékelemet vagy szerszámot hajtó végberendezést ezzel a termékkel. Ekkor balesetveszély áll fenn.



- Csatlakoztassa a WiFi csatlakozóaljzatot egy szabályszerűen telepített és könnyen hozzáférhető hálózati csatlakozóaljzathoz.
- Nyomja meg és tartsa lenyomva kb. 5 másodpercig a csatlakozóaljzaton lévő gombot, amíg a LED el nem kezd gyorsan villogni.
- Kövesse az alkalmazás utasításait.

7. Ilyen egyszerű

az alkalmazás letöltése:

- Az Apple App Store vagy a Google Play áruházból töltsse le a **Hama Smart Home** alkalmazást.
- Nyissa meg a Hama Smart Home alkalmazást
- Az első használatkor regisztrálnia kell és létre kell hoznia egy új fiókot. Ha már rendelkezik fiókkal, jelentkezzen be hozzáférési adataival.
- Kövesse az alkalmazás utasításait.

Megjegyzés

Győződjön meg arról, hogy a Hama Smart Home App legújabb verzióját használja.



Megjegyzés

Részletes leírást
a **Hama Smart Home alkalmazásról**
és az összes funkcióról
az alkalmazás útmutatójában talál:



www.hama.com ⇨ Cikkszám ⇨ Downloads
⇨ Az alkalmazás kezelési útmutatója



7.1 Csatlakoztatás harmadik féltől származó alkalmazáson keresztül

- Nyissa meg a kiválasztott Matter-kompatibilis alkalmazást, és indítsa el az eszköz integrációját.
- Nyomja meg és tartsa lenyomva kb. 5 másodpercig a csatlakozóaljzaton lévő gombot, amíg a LED el nem kezd villogni.
- Olvassa be a konnektor oldalán lévő QR kódot a megfelelő alkalmazással.

Megjegyzés

- Kérjük, győződjön meg arról, hogy a választott alkalmazás támogatja a Matter szabványt.
- Tájékozódjon a szolgáltató egyéb követelményeiről, és szükség esetén kövesse azokat.

8. Karbantartás és ápolás

Megjegyzés

Tisztítás előtt és ha hosszabb ideig nem fogja használni a terméket, válassza le az elektromos hálózatról.

- A terméket csak szőszmentes, kissé nedves kendővel tisztítsa, és ne használjon agresszív tisztítószert.
- Ügyeljen arra, hogy ne juthasson víz a termékbe.

9. Szavatosság kizárása

A Hama GmbH & Co KG semmilyen felelősséget vagy szavatosságot nem vállal a termék szakszerűtlen telepítéséből, szereléséből és szakszerűtlen használatából, vagy a használati útmutató és/vagy a biztonsági utasítások be nem tartásából eredő károkért.

10. HF kitétségi információk

Ez a készülék megfelel az egészség védelme érdekében a lakosság elektromágneses mezőknek való kitétségét korlátozó EU követelményeknek. Amennyiben a testtől 20 cm távolságban használják, a készülék megfelel a HF specifikációknak.

11. Megfelelőségi nyilatkozat

CE A Hama GmbH & Co KG igazolja, hogy a [00176638] típusú rádióberendezés megfelel a 2014/53/EU irányelvnek. Az EU-megfelelőségi nyilatkozat teljes szövege a következő internetes címen érhető el:

<https://www.hama.hu> ➔ 🔍 ➔ 00176638
➔ Letöltések

Indicație importantă – Instrucțiuni rezumate:



- Acestea sunt niște instrucțiuni rezumate, care vă oferă cele mai importante informații de bază, precum indicațiile de securitate și punerea în funcțiune a produsului dvs.
- Textul integral al **manualului de utilizare complet** este disponibil la următoarea adresă internet:
www.hama.com -> 00176638 -> Downloads
- Salvați manualul de utilizare complet pe calculatorul dvs., pentru o consultare ulterioară și imprimați-l în funcție de nevoie.

1. Explicarea simbolurilor de avertizare și a indicațiilor

Pericol de șoc electric



Acest simbol atrage atenția asupra pericolului de atingere a componentelor neizolate ale produsului, care se pot afla sub o tensiune periculoasă, care poate reprezenta un pericol de șoc electric.

Avertizare



Este utilizat pentru a marca indicațiile de securitate sau pentru a atrage atenția asupra pericolelor și riscurilor speciale.

Indicație



Este utilizat pentru a marca suplimentar informații sau indicații importante.

2. Explicarea simbolurilor denumirilor de produs



Produsul este conceput numai pentru utilizarea în interiorul clădirilor.

3. Conținutul ambalajului

- 1 Priză WiFi
- 1 descriere rezumată

4. Indicații de securitate

- Nu operați când este descoperit.
- Scos de sub tensiune numai când ștecărul este deconectat.
- Puneți în funcțiune, respectiv utilizați numai cu capacele de siguranță închise.
- Produsul este conceput numai pentru utilizarea în interiorul clădirilor.
- Protejați produsul de murdărie, umiditate și supraîncălzire și utilizați-l numai în medii uscate.
- Produsul este conceput pentru utilizare privată și nu profesională.
- Utilizați produsul numai pentru scopul prevăzut pentru acesta.
- Nu operați produsul în imediata apropiere a sistemului de încălzire, a altor surse de căldură sau în razele directe ale soarelui.
- Utilizați articolul numai în condiții climatice moderate.
- Nu folosiți produsul în zone unde nu sunt admise aparate electronice.
- Nu folosiți produsul în mediu umed și evitați stropirea cu apă.
- Nu lăsați produsul să cadă și nici nu îl expuneți unor vibrații puternice.
- Nu aduceți modificări produsului. În acest fel pierdeți orice drept la garanție.
- Țineți copiii neapărat departe de ambalaje, deoarece există pericol de sufocare.
- Eliminați ambalajele imediat, conform prescripțiilor locale valabile de eliminare a deșeurilor.
- Nu conectați niciodată mai multe produse în serie.
- Operați produsul numai în limita capacităților sale indicate în cadrul datelor tehnice.
- Produsul poate fi folosit exclusiv la o rețea de alimentare conform descrierii de pe plăcuța de caracteristici.
- Acest produs, ca toate produsele electrice, nu are ce căuta pe mâinile copiilor!

Avertizare – Max. 3680 W



Operați produsul numai în limita capacităților sale indicate în cadrul datelor tehnice.

Pericol de șoc electric



- Nu deschideți produsul și nu continuați să îl operați, dacă prezintă deteriorări.
- Nu încercați să reparați sau să întrețineți produsul în regie proprie. Orice lucrări de întreținere sunt executate numai de personal de specialitate responsabil.
- Nu utilizați produsul, dacă adaptorul CA, cablul adaptorului sau cablul de alimentare sunt deteriorate.

5. Date tehnice

Tensiunea de intrare	220–240 V ~, 50 Hz
Puterea maximă de conectare	16 A, 3680 W
Banda de frecvență	2,4 GHz
Puterea maximă	< 100 mW

6. Punerea în funcțiune și operarea

Avertizare



- Operați produsul numai conectat la o priză validată pentru acesta. Priza trebuie să se afle în apropierea produsului și să fie ușor accesibilă.
- Deconectați produsul prin intermediul butonului de conectare/deconectare de la rețea – dacă acesta lipsește, deconectați aparatul de la priză.
- În cazul prizelor multiple, trebuie să aveți în vedere ca puterea totală a prizei să nu fie depășită de consumatorii conectați.
- Deconectați produsul de la rețea, dacă nu îl utilizați o perioadă mai lungă de timp.
- Nu exploatați aparate finale care produc căldură (de ex. pături electrice, mașină de făcut cafea etc.) cu acest produs. Există pericol de incendiu și accidentare!
- Nu utilizați acest produs cu niciun aparat final cu motor sau cu aparate finale care au o componentă rotativă sau o piesă de prelucrat. Există pericol de accidentare.

- Conectați priza WiFi la o priză instalată într-un mod adecvat și ușor accesibilă.
- Apăsăți și mențineți butonul de pe priză apăsat timp de cca. 5 secunde, până ce LED-ul începe să se aprindă intermitent rapid.
- Urmați instrucțiunile din cadrul aplicației.

7. Atât de simplu este

Descărcarea aplicației:

- Descărcați aplicația **Hama Smart Home** din Apple App Store sau din Google Play.
- Deschideți aplicația **Hama Smart Home**
- În calitate de prim utilizator, trebuie să vă înregistrați și să creați un cont nou. Dacă dispuneți deja de un cont, autentificați-vă cu datele dvs. de acces.
- Urmați instrucțiunile din cadrul aplicației.

Indicație



Asigurați-vă că utilizați cea mai recentă versiune a aplicației Hama Smart Home.

Indicație



O descriere detaliată a aplicației **Hama Smart Home** și a spectrului întreg de funcții o puteți găsi în ghidul nostru pentru aplicație la:



www.hama.com ⇔ Număr articol ⇔ Downloads
⇔ Instrucțiuni de utilizare aplicație

7.1 Integrarea prin intermediul unei aplicații terțe

- Deschideți aplicația compatibilă Matter selectată de dvs. și inițiați integrarea dispozitivului.
- Apăsați și mențineți butonul de pe priză apăsat timp de cca 5 secunde, până ce LED-ul începe să se aprindă intermitent.
- Scanați codul QR de pe partea laterală a prizei, cu ajutorul aplicației corespunzătoare.

Indicație

- Asigurați-vă că aplicația selectată de dvs. acceptă standardul Matter.
- Informați-vă cu privire la alte cerințe ale furnizorului și, dacă este necesar, respectați-le.



8. Întreținerea și îngrijirea

Indicație

Deconectați produsul de la alimentarea electrică înainte de a-l curăța și în cazul unei neutilizări mai îndelungate.

- Curățați produsul numai cu o lavetă ce nu lasă scame, ușor umezită și nu utilizați detergenți agresivi.
- Aveți grijă ca apa să nu pătrundă în produs.

9. Excluderea răspunderii

Hama GmbH & Co KG nu își asumă nicio răspundere sau garanție pentru daunele ce rezultă din instalarea, montajul, utilizarea inadecvate ale produsului sau nerespectarea instrucțiunilor de utilizare și/sau a indicațiilor de siguranță.

10. Informații de expunere HF

Acest aparat îndeplinește cerințele UE referitoare la limitarea expunerii populației la câmpuri electromagnetice, prin intermediul protecției sănătății. Aparatul corespunde specificațiilor HF, în măsura în care este utilizat la o distanță de 20 cm de corp.

11. Declarație de conformitate



Prin prezenta, Hama GmbH & Co KG, declară că tipul de echipamente radio [00176638] este în conformitate cu Directiva 2014/53/UE. Textul integral al declarației UE de conformitate este disponibil la următoarea adresă internet:

<https://ro.hama.com> ➔ 🔍 ➔ 00176638 ➔
Descărcări



Důležité upozornění – stručný návod:

- Toto je stručný návod, který vám poskytne nejdůležitější základní informace týkající se bezpečnostních pokynů a uvedení vašeho výrobku do provozu.
- Úplný **dlouhý návod** je k dispozici na následující internetové adrese:
www.hama.com -> 00176638 -> Downloads
- Tento dlouhý návod si pro vyhledávání uložte ve svém počítači a podle možnosti si ho vytiskněte.

1. Vysvětlení výstražných symbolů a pokynů**Nebezpečí zásahu elektrickým proudem**

Tento symbol upozorňuje na nebezpečí při dotyku neizolovaných částí výrobku, které by mohly vést k nebezpečnému napětí o takové síle, že hrozí nebezpečí zásahu elektrickým proudem.

Výstraha

Používá se k označení bezpečnostních upozornění nebo k upozornění na zvláštní nebezpečí a rizika.

Upozornění

Používá se k označení dalších informací nebo důležitých pokynů.

2. Vysvětlení symbolů v označení produktu

Výrobek je určen pouze pro užívání uvnitř budov.

3. Obsah balení

- 1 zásuvka WiFi
- 1 stručný popis

4. Bezpečnostní pokyny

- Neprovozujte v zakrytém stavu.
- Bez napětí pouze s vytaženým konektorem.
- Do provozu uvádějte, resp. provozujte pouze s uzavřenými bezpečnostními kryty.
- Výrobek je určen pouze pro užívání uvnitř budov.
- Chraňte výrobek před znečištěním, vlhkostí a přehřátím a používejte ho pouze v suchém prostředí.
- Výrobek je určen pro soukromé, nevýdělečné použití.
- Výrobek používejte výlučně k účelu, ke kterému byl stanoven.
- Výrobek nepoužívejte v bezprostřední blízkosti topení, jiných zdrojů horka nebo na přímém slunci.
- Výrobek používejte pouze v mírných klimatických podmínkách.
- Výrobek nepoužívejte na místech, kde je používání elektronických zařízení zakázáno.
- Výrobek nepoužívejte ve vlhkém prostředí a zabraňte styku s vodou.
- Zabraňte pádu výrobku a výrobek nevystavujte silným otřesům.
- Na výrobku neprovádějte žádné změny. Ztratíte tím jakékoli nároky na záruční plnění.
- Obalový materiál udržujte bezpodmínečně mimo dosah dětí, hrozí nebezpečí udušení.
- Obalový materiál likvidujte ihned podle platných místních předpisů o likvidaci.
- Nikdy nepropojte více výrobků tohoto typu v řadě za sebou.
- Výrobek neprovozujte mimo meze výkonu uvedené v technických údajích.
- Výrobek smí být provozován výhradně v napájecí síti, jak je popsáno na typovém štítku.
- Tento výrobek, stejně jako všechny elektrické produkty, nepatří do dětských rukou!

Varování – Max. 3680 W



Výrobek neprovozujte mimo meze výkonu uvedené v technických údajích.

Nebezpečí zásahu elektrickým proudem



- Výrobek neotvírejte a v případě poškození ho již dále nepoužívejte.
- Nepokoušejte se výrobek sami ošetřovat nebo opravovat. Veškeré úkony údržby přenechejte příslušnému odbornému personálu.
- Výrobek nepoužívejte, pokud jsou adaptér AC, kabel adaptéru nebo síťová šňůra poškozeny.

5. Technické údaje

Vstupní napětí	220–240 V ~, 50 Hz
Maximální přípojovací výkon	16 A, 3680 W
Frekvenční pásmo	2,4 GHz
Maximální vyzařovaný vysílací výkon	< 100 mW

6. Uvedení do provozu a provoz



Výstraha

- Výrobek provozujte pouze připojený ke schválené zásuvce. Zásuvka se musí nacházet v blízkosti výrobku a musí být snadno přístupná.
- Výrobek odpojte ze sítě pomocí vypínače – pokud není k dispozici, vytáhněte zařízení ze zásuvky.
- U vícenásobných zásuvek dbejte na to, aby připojené spotřebiče nepřekročily přípustnou celkovou spotřebu energie.
- Pokud výrobek delší dobu nepoužíváte, vypojte ho ze sítě.
- K tomuto výrobku nepřipojujte žádné přístroje produkující teplo (např. vřehvěvné příkrývky, kávovary atd.). Hrozí nebezpečí požáru a úrazu!
- Neprovozujte s tímto výrobkem žádná koncová zařízení poháněná motorem, která pohánějí rotující část zařízení nebo nástroj. Hrozí nebezpečí poranění.

- Připojte WiFi zásuvku ke správně instalované a snadno přístupné síťové zásuvce.
- Stiskněte a podržte tlačítko na zásuvce po dobu cca 5 sekund, dokud LED nezačne rychle blikat.
- Postupujte podle pokynů v aplikaci.

7. Takhle jednoduché to je

Stažení aplikace:

- Stáhněte si aplikaci **Hama Smart Home** z obchodu Apple App Store nebo Google Play.
- Spusťte aplikaci **Hama Smart Home**
- Jako první uživatele se musíte zaregistrovat a založit si nový účet. Pokud už účet máte, přihlaste se svými přístupovými údaji.
- Postupujte podle pokynů v aplikaci.

Upozornění



Dbejte na to, abyste používali nejaktuálnější verzi aplikace Hama Smart Home.

Upozornění



Podrobný popis
Aplikace Hama Smart Home
a plný rozsah funkcí naleznete
v našem průvodci aplikací:



www.hama.com ⇒ číslo výrobku ⇒ Downloads
⇒ Návod k obsluze aplikace

7.1 Připojení pomocí aplikace třetích stran

- Otevřete si Vámi zvolenou aplikaci kompatibilní se systémem Matter a spusťte připojení přístroje.
- Stiskněte a podržte tlačítko na zásuvce po dobu cca 5 sekund, dokud LED nezačne blikat.
- Naskenujte QR kód na straně zásuvky pomocí příslušné aplikace.

Upozornění



- Dbejte na to, aby Vámi zvolená aplikace podporovala standard systému Matter.
- Informujte se prosím o případných dalších požadavcích poskytovatele a dodržujte je.

8. Údržba a ošetřování

Upozornění



Před čištěním a při delším nepoužívání odpojte výrobek od sítě.

- Tento výrobek čistěte pouze lehce navlhčenou utěrkou, která nepouští vlákna, a nepoužívejte agresivní čisticí prostředky.
- Dbejte na to, aby do výrobku nevnikla žádná voda.

9. Vyloučení záruky

Společnost Hama GmbH & Co KG nepřebírá žádnou odpovědnost nebo záruku za škody vzniklé neodbornou instalací, montáží a neodborným použitím výrobku nebo nedodržováním návodu k použití a/ nebo bezpečnostních pokynů.

10. Informace o vysokofrekvenčním záření

Toto zařízení splňuje požadavky EU na omezení expozice obyvatelstva elektromagnetickým polím prostřednictvím ochrany zdraví. Zařízení odpovídá vysokofrekvenčním specifikacím, pokud se používá ve vzdálenosti 20 cm od těla.

11. Prohlášení o shodě



Tímto společností

Hama GmbH & Co KG prohlašuje, že typ rádiového zařízení [00176638] je v souladu se směrnicí 2014/53/EU.

Úplné znění EU prohlášení o shodě je k dispozici na této internetové adrese:

<https://www.hama.cz> ➔ 🔍 ➔ 00176638 ➔

Dokumenty

Dôležité upozornenie – stručný návod:



- Toto je stručný návod, ktorý vám poskytne najdôležitejšie základné informácie, ako sú bezpečnostné pokyny a uvedenie vášho výrobku do prevádzky.
- Úplný **dlhý návod** je k dispozícii na tejto internetovej adrese:
www.hama.com -> 00176638 -> Downloads
- Uložte si vo svojom počítači tento dlhý návod na opakované otváranie a podľa možnosti si ho vytlačte.

1. Vysvetlenie výstražných symbolov a upozornení

Nebezpečenstvo zásahu elektrickým prúdom



Tento symbol upozorňuje na nebezpečenstvo dotyku neizolovaných častí výrobku, ktoré sú eventuálne pod takým vysokým nebezpečným napätím, že hrozí nebezpečenstvo elektrického zásahu.

Výstraha



Tento symbol označuje bezpečnostné upozornenia, ktoré poukazujú na určité riziká a nebezpečenstvá.

Upozornenie



Tento symbol označuje dodatočné informácie alebo dôležité poznámky.

2. Vysvetlenie označení symbolmi na výrobku



Výrobok je určený iba na používanie vo vnútorných priestoroch.

3. Obsah balenia

- 1 WiFi zásuvka
- 1 stručný popis

4. Bezpečnostné upozornenia

- Nepoužívajte prekryté.
- Bez napätia len s vytiahnutou zástrčkou.
- Uvádzajte do prevádzky, resp. používajte len so zatvorenými bezpečnostnými krytmi.
- Výrobok je určený iba na používanie vo vnútorných priestoroch.
- Výrobok chráňte pred znečistením, vlhkosťou a prehriatím. Používajte ho iba v suchom prostredí.
- Tento výrobok je určený na súkromné použitie v domácnosti, nie je určený na komerčné použitie.
- Výrobok používajte iba na účel, pre ktorý je určený.
- Výrobok nepoužívajte v bezprostrednej blízkosti ohrievača, iných tepelných zdrojov alebo na priamom slnečnom žiarení.
- Výrobok používajte len v miernych klimatických podmienkach.
- Výrobok nepoužívajte na miestach, kde je používanie elektronických zariadení zakázané.
- Výrobok nepoužívajte vo vlhkom prostredí a vyvarujte sa striekajúcej vody.
- Výrobok chráňte pred pádmi a nevystavujte ho silným otrasom.
- Na výrobku nevykonávajte žiadne zmeny. V dôsledku toho stratíte akékoľvek nároky na záruku.
- Obalový materiál odložte mimo dosahu detí, hrozí riziko zadusenía.
- Obalový materiál hneď zlikvidujte podľa platných miestnych predpisov o likvidácii.
- Nikdy neprepájajte viac exemplárov tohto výrobku za sebou.
- Výrobok nepoužívajte mimo výkonnostných limitov uvedených v technických údajoch.
- Výrobok smie byť prevádzkovaný výhradne v napájacej sieti, ako je popísané na typovom štítku.
- Tento výrobok nepatrí do rúk deťom, rovnako ako všetky elektrické výrobky!

Výstraha – max. 3680 W



Výrobok nepoužívajte mimo výkonnostných limitov uvedených v technických údajoch.

Nebezpečenstvo zásahu elektrickým prúdom



- Výrobok neotvárajte a v prípade poškodenia ho ďalej nepoužívajte.
- Nesnažte sa sami robiť na výrobku údržbu alebo opravy. Akékoľvek práce na údržbe prenechajte príslušnému odbornému personálu.
- Výrobok nepoužívajte, ak je poškodený AC adaptér, kábel adaptéra alebo sieťové vedenie.

5. Technické údaje

Vstupné napätie	220–240 V ~, 50 Hz
Maximálny príkon	16 A, 3680 W
Frekvenčné pásmo	2,4 GHz
Vyžarovaný maximálny prenosový výkon	< 100 mW

6. Uvedenie do používania a používanie

Výstraha



- Výrobok pripájajte iba do povolených zásuviek. Zásuvka musí byť v blízkosti výrobku a musí byť ľahko prístupná.
- Výrobok odpojte od siete vypínačom zapnuté/vypnuté – ak takýto vypínač nie je, vytiahnite prístroj zo zásuvky.
- V prípade viacsóbných zásuviek dávajte pozor na to, aby pripojené spotrebiče neprekročili celkový dovolený príkon.
- Ak výrobok dlhšiu dobu nepoužívate, odpojte ho z elektrickej siete.
- K tomto výrobku nepripájajte žiadne koncové zariadenia produkujúce teplo (napr. výhrevné príkrývky, kávovary atď.). Hrozí nebezpečenstvo požiaru a poranenia!
- K tomto výrobku nepripájajte žiadne motorové prístroje alebo prístroje, ktoré majú rotujúcu časť alebo rotujúci nástroj. Hrozí nebezpečenstvo poranenia.

- WiFi zásuvku spojte so správne nainštalovanou a ľahko prístupnou elektrickou zásuvkou.
- Stlačte a cca 5 sekúnd podržte stlačené tlačidlo na zásuvke, kým nezačne LED rýchlo blikať.
- Riadte sa pokynmi v aplikácii.

7. Je to také ľahké

Stiahnutie aplikácie:

- Stiahnite si aplikáciu **Hama Smart Home** z Apple App Store alebo Google Play.
- Otvorte aplikáciu **Hama Smart Home**
- Pri prvom použití sa musíte zaregistrovať a vytvoríte nový účet. V prípade, že už máte založený účet, prihláste sa so svojimi prístupovými údajmi.
- Riadte sa pokynmi v aplikácii.

Upozornenie



Uistite sa, že používate najnovšiu verziu aplikácie Hama Smart Home.

Upozornenie



Podrobný opis aplikácie
Aplikácia Hama Smart Home
a plný rozsah funkcií nájdete
v našom sprievodcovi aplikáciou na:



www.hama.com ⇒ tovarové číslo ⇒ Downloads
⇒ Návod na obsluhu aplikácie

7.1 Integrovanie prostredníctvom aplikácie tretej strany

- Otvorte vami zvolenú aplikáciu kompatibilnú so štandardom Matter a spustíte integráciu zariadenia.
- Stlačte a cca 5 sekúnd podržte stlačené tlačidlo na zásuvke, kým nezačne LED blikať.
- Pomocou príslušnej aplikácie naskenujte QR kód naboku zásuvky.

Upozornenie



- Dbajte na to, aby vami zvolená aplikácia podporovala štandard Matter.
- Informujte sa o ďalších požiadavkách poskytovateľa a v prípade potreby ich dodržiavajte.

8. Údržba a starostlivosť

Upozornenie



Pred čistením a v prípade dlhšieho nepoužívania odpojte výrobok od siete.

- Na čistenie tohto výrobku používajte len navlhčenú utierku, ktorá nepúšťa vlákna a nepoužívajte žiadne agresívne čistiace prostriedky.
- Dávajte pozor na to, aby do výrobku nevnikla voda.

9. Vylúčenie zodpovednosti

Hama GmbH & Co KG nepreberá žiadnu zodpovednosť a neposkytuje záruky za škody vyplývajúce z neodbornej inštalácie, montáže alebo neodborného používania výrobku alebo z nerešpektovania návodu na obsluhu a/alebo bezpečnostných upozornení.

10. Informácie o expozícii HF

Zariadenie spĺňa požiadavky EÚ o obmedzení expozície obyvateľstva elektromagnetickým poľiam na ochranu zdravia. Zariadenie zodpovedá špecifikáciám HF (vysoká frekvencia), ak sa používa vo vzdialenosti 20 cm od tela.

11. Vyhlásenie o zhode



Hama GmbH & Co KG týmto vyhlasuje, že rádiové zariadenie typu [00176638] je v súlade so smernicou 2014/53/EÚ. Úplné EÚ vyhlásenie o

zhode je k dispozícii na tejto internetovej adrese:

<https://www.hama.sk> ➔ 🔍 ➔ 00176638 ➔

Dokumenty

Informação importante - Guia rápido:



- Este manual é um guia rápido, que lhe dá as informações básicas mais importantes, como, por exemplo, indicações de segurança e instruções para colocar o seu produto em funcionamento.
- Poderá encontrar a **versão longa do manual de instruções** em:
www.hama.com -> 00176638 -> Downloads
- Guarde a versão longa do manual de instruções no seu computador para o poder consultar, e, se necessário, para o imprimir.

1. Explicação dos símbolos de aviso e das observações

Perigo de choque elétrico



Este símbolo chama a atenção para o perigo de toque em partes não isoladas do produto que podem ser condutoras de uma tensão perigosa e apresentar, assim, perigo de choque elétrico.

Aviso



Este símbolo é utilizado para identificar informações de segurança ou para chamar a atenção para perigos e riscos especiais.

Nota



Este símbolo é utilizado para identificar informações de segurança adicionais ou para assinalar observações importantes.

2. Explicação dos símbolos afixados no produto



O produto destina-se unicamente a uma utilização dentro de edifícios.

3. Conteúdo da embalagem

- 1 Tomada WiFi
- 1 Instruções abreviadas

4. Indicações de segurança

- Não cobrir durante a operação.
- Sem tensão apenas com a ficha puxada.
- Colocar em funcionamento ou operar apenas com as coberturas de segurança tapadas.
- O produto destina-se unicamente a uma utilização dentro de edifícios.
- Proteja o produto da sujidade, da humidade e do sobreaquecimento, e utilize-o unicamente em ambientes secos.
- O produto está previsto apenas para a utilização privada e não comercial.
- Utilize o produto exclusivamente para o fim a que se destina.
- Nunca utilize o produto diretamente ao pé de aquecimentos ou de outras fontes de calor, nem o exponha à incidência direta dos raios de sol.
- Utilize o produto sempre só em condições climáticas moderadas.
- Nunca utilize o produto em áreas em que não sejam permitidos dispositivos eletrónicos.
- Nunca utilize o produto em ambientes húmidos e evite os salpicos de água.
- Nunca deixe cair o produto, nem o submetta a choques fortes.
- Nunca introduza alterações no produto. Se o fizer, a garantia deixará de ser válida.
- Mantenha o material da embalagem fora do alcance de crianças. Perigo de asfixia.
- Elimine imediatamente o material da embalagem em conformidade com as normas locais aplicáveis.
- Nunca ligue em série vários exemplares deste produto.
- Nunca utilize o produto fora dos limites de desempenho indicados nos dados técnicos.
- O produto só pode ser ligado a uma rede de alimentação em conformidade com o descrito na placa de características.
- Tal como qualquer outro dispositivo elétrico, este produto não pode ser manuseado por crianças!

Aviso – Máx. 3680 W



Nunca utilize o produto fora dos limites de desempenho indicados nos dados técnicos.

Perigo de choque elétrico



- Nunca abra o produto, nem o utilize caso esteja danificado.
- Nunca tente manter ou reparar o produto. Qualquer trabalho de manutenção deve ser executado por técnicos especializados.
- Nunca utilize o produto se o adaptador de CA, o cabo de adaptação ou o cabo de alimentação estiverem danificados.

5. Dados técnicos

Tensão de entrada	220–240 V ~, 50 Hz
Potência de ligação máxima	16 A, 3680 W
Banda de frequência	2,4 GHz
Potência máxima transmitida	< 100 mW

6. Colocação em funcionamento e operação



Aviso

- Ligue o produto exclusivamente a uma tomada elétrica adequada. A tomada elétrica deve estar localizada perto do produto e deve ser facilmente acessível.
- Desligue o produto da rede elétrica com o interruptor de ligar/desligar – se o produto não tiver esse interruptor, retire a ficha da tomada elétrica.
- No caso de tomadas múltiplas, certifique-se de que os aparelhos ligados não excedam o consumo total de energia permitido.
- Desligue o produto da rede elétrica quando não o utilizar durante um período prolongado.
- Não utilize aparelhos geradores de calor (por ex., cobertores elétricos, máquinas de café, etc.) neste produto. Perigo de incêndio e ferimentos!
- Não utilize aparelhos motorizados ou aparelhos usados para rodar peças ou ferramentas neste produto. Perigo de ferimentos.

- Ligue a tomada WiFi a uma tomada elétrica corretamente instalada e facilmente acessível.
- Pressione e mantenha o botão na tomada durante aprox. 5 segundos até o LED começar a piscar depressa.
- Siga as instruções dadas na própria app.

7. Não podia ser mais simples

Descarregar a app:

- Descarregue a app **Hama Smart Home** da Apple App Store ou da Google Play Store.
- Abra a app Hama Smart Home
- Da primeira vez que abrir a app, tem de se registar e de criar uma conta. Se já tiver uma conta, inicie sessão com os seus dados de acesso.
- Siga as instruções dadas na própria app.

Nota



Certifique-se de que utiliza a versão mais atualizada da app Hama Smart Home.

Nota



Encontrará uma descrição detalhada da **app Hama Smart Home** e poderá ver todas as suas funções no nosso guia da app, em:



www.hama.com ⇒ Número de artigo
⇒ Downloads
⇒ Manual de instruções da app

7.1 Ligação através de uma app de terceiros

- Abra a app que selecionou compatível com o Matter e inicie a ligação dos dispositivos.
- Pressione e mantenha o botão na tomada durante aprox. 5 segundos até o LED começar a piscar.
- Leia o código QR na lateral da tomada com a app correspondente.

Nota

- Certifique-se de que a app que selecionou é compatível com o padrão Matter.
- Informe-se sobre outros requisitos do fornecedor e cumpra-os, se necessário.

8. Manutenção e conservação

Nota

Antes de limpar o seu produto, e quando não o for utilizar por um período prolongado, desligue-o sempre da alimentação elétrica/corrente.

- Limpe o produto apenas com um pano sem pelos ligeiramente humedecido e não utilize produtos de limpeza agressivos.
- Certifique-se de que não penetre água no produto.

9. Exclusão de responsabilidade

A Hama GmbH & Co KG declina toda e qualquer responsabilidade ou garantia por danos decorrentes da instalação, da montagem ou do manuseamento incorretos do produto e/ou do incumprimento do manual de instruções e/ou das indicações de segurança.

10. Informação sobre a exposição a RF

Este produto satisfaz os requisitos da UE de garantia de proteção da saúde pública limitando a exposição do público aos campos eletromagnéticos. Desde que utilizado a uma distância de 20 cm do corpo, o produto corresponde às especificações relativas a RF.

11. Declaração de conformidade



A Hama GmbH & Co KG declara por esta via que o equipamento de rádio do tipo [00176638] está em conformidade com a Diretiva

2014/53/UE. O texto integral da declaração de conformidade está disponível no seguinte endereço de Internet:

<https://pt.hama.com> ➔ 🔍 ➔ 00176638 ➔ Downloads

Viktig information - snabbinstruktion:



- Detta är en snabbinstruktion som innehåller den viktigaste informationen som säkerhetsanvisningar och hur du kommer igång med din produkt.
- Den fullständiga **bruksanvisningen** finns på följande webbadress:
www.hama.com -> 00176638 -> Downloads
- Spara den fullständiga bruksanvisningen i din dator så att du kan titta i den, och skriv ut den om du behöver det.

1. Förklaring av varningssymboler och information

Fara för elektrisk stöt



Denna symbol hänvisar till fara vid beröring av oisolerade produktdelar som kan ha en så pass hög spänning att det finns risk för elektrisk stöt.

Varning



Används för att markera säkerhetsanvisningar eller för att rikta uppmärksamheten mot speciella faror och risker.

Information



Används för att markera ytterligare information eller viktig information.

2. Förklaring av symbolerna på produktmärkningen



Produkten är endast avsedd att användas inomhus.

3. Förpackningens innehåll

- 1 Wifi-uttag
- 1 snabbguide

4. Säkerhetsinformation

- Får inte övertäckas när den används.
- Spänningsfri endast när kontakten är utdragen.
- Får endast tas i drift resp. användas med stängda säkerhetsskydd.
- Produkten är endast avsedd att användas inomhus.
- Skydda produkten från smuts, fukt och överhettning och använd den endast i torra miljöer.
- Produkten är avsedd för privat bruk, inte yrkesmässig användning.
- Använd endast produkten för det avsedda ändamålet.
- Använd inte produkten i omedelbar närhet av värmeelement, andra värmekällor eller i direkt solsken.
- Använd endast produkten under normala väderförhållanden.
- Använd inte produkten inom områden där elektroniska apparater inte är tillåtna.
- Använd inte produkten i fuktig miljö och undvik vattenstänk.
- Tappa inte produkten och utsätt den inte för kraftiga vibrationer.
- Gör inga förändringar på produkten. Då förlorar du alla garantianspråk.
- Det är viktigt att barn hålls borta från förpackningsmaterialet. Det finns risk för kvävning.
- Återvinn förpackningsmaterialet direkt enligt de lokala återvinningsbestämmelserna.
- Seriekoppla aldrig flera exemplar av den här produkten.
- Använd inte produkten utöver de kapacitetsgränser som anges i tekniska data.
- Produkten får bara användas med en strömförsörjning enligt beskrivningen på typskylten.
- Precis som alla elektriska apparater ska även denna förvaras utom räckhåll för barn!

Varning – Max. 3680 W



Använd inte produkten utöver de kapacitetsgränser som anges i tekniska data.

Fara för elektrisk stöt



- Öppna inte produkten och fortsätt inte att använda den om den är skadad.
- Försök inte serva eller reparera produkten själv. Överlåt allt servicearbete till behörig fackpersonal.
- Använd inte produkten när AC-adaptorn, adapterkabeln eller nätkabeln är skadade.

5. Tekniska data

Ingångsspänning	220–240 V ~, 50 Hz
Maximal anslutningseffekt	16 A, 3680 W
Frekvensband	2,4 GHz
Max. sändareffekt	<100 mW

6. Första start och användning

Varning



- Använd produkten endast från ett uttag som är godkänt för detta ändamål. Eluttaget ska sitta i närheten av produkten och vara lätt att nå.
- Koppla bort produkten från elnätet med hjälp av strömbrytaren – om den saknas drar du ut apparaten ur eluttaget.
- Om grenuttag används får de anslutna förbrukarna inte överskrida tillåten total effektförbrukning.
- Koppla bort produkten från elnätet om den inte ska användas under en längre tid.
- Använd inga slutapparater som genererar värme (t.ex. värmefiltar, kaffebyggare etc.) med den här produkten. Det finns brand- och skaderisk!
- Använd inga motordrivna slutapparater eller slutapparater som driver en roterande apparatdel eller ett roterande verktyg med den här produkten. Det finns skaderisk.

- Anslut Wifi-uttaget till ett korrekt installerat och lättåtkomligt eluttag.
- Håll knappen på uttaget intryckt i ca 5 sekunder tills lysdioden börjar blinka snabbt.
- Följ instruktionerna i appen.

7. Så här enkelt är det

Ladda ned appen:

- Ladda ned appen **Hama Smart Home** från Apple App Store eller Google Play.
- Öppna appen **Hama Smart Home**
- Vid den första användningen måste du registrera dig och skapa ett nytt konto. Om du redan har ett konto loggar du in med dina inloggningsuppgifter.
- Följ instruktionerna i appen.

Information



Kontrollera att du använder den senaste versionen av Hama Smart Home-appen.

Information



En utförlig beskrivning av **Hama Smart Home appen** och alla funktionerna hittar du i vår appguide under:



www.hama.com ⇒ Artikelnummer ⇒ Downloads
⇒ Bruksanvisning för appen

7.1 Integration via en app från en tredje part

- Öppna den Matter-kompatibla appen som du har valt och starta integrationen av enheten.
- Håll knappen på uttaget intryckt i ca 5 sekunder tills lysdioden börjar blinka.
- Skanna QR-koden på sidan av uttaget med motsvarande app.

Information



- Kontrollera att appen du valt stöder Matter-standarderna.
- Ta reda på om det finns andra krav från leverantören och följ dem vid om så är fallet.

8. Service och skötsel

Information



Koppla bort produkten från nätet innan du rengör den och om du inte ska använda den under en längre tid.

- Använd endast en luddfri, lätt fuktad trasa för att rengöra produkten och använd inga aggressiva rengöringsmedel.
- Se till att det inte kommer in vatten i produkten.

9. Garantifriskrivning

Hama GmbH & Co KG övertar ingen form av ansvar eller garanti för skador som beror på felaktig installation, montering och felaktig produktanvändning eller på att bruksanvisningen och/eller säkerhetsinformationen inte följs.

10. Information om HF-exponering

Denna apparat uppfyller EU-kraven på begränsning av befolkningens exponering för elektromagnetiska fält genom hälsoskydd. Apparaten motsvarar HF-specifikationerna om den är på 20 cm avstånd från kroppen.

11. Försäkran om överensstämmelse



Härmed försäkrar Hama GmbH & Co KG, att denna typ av radioutrustning [00176638] överensstämmer med direktiv 2014/53/EU. Den fullständiga

texten till EU-försäkran om överensstämmelse finns på följande webbadress:

<https://uk.hama.com> 🔍 ➔ 00176638 ➔

Downloads

Важное указание — краткое руководство:

- Это краткое руководство содержит основную информацию: указания по технике безопасности и вводу изделия в эксплуатацию.
- С полным текстом **подробного руководства по эксплуатации** можно ознакомиться здесь: **www.hama.com -> 00176638 -> Downloads**
- Сохраните данное руководство по эксплуатации для просмотра на вашем компьютере и по возможности распечатайте его.

1. Пояснения к предупреждающим знакам и указаниям**Опасность поражения электрическим током**

Данный символ указывает на опасность соприкосновения с незащищенными частями изделия под напряжением, которое может привести к поражению электрическим током.

Предупреждение

Используется для обозначения указаний по технике безопасности или для акцентирования внимания на особых опасностях и рисках.

Указание

Используется для дополнительного обозначения информации или важных указаний.

2. Пояснения к обозначениям маркировки изделия

Изделие предназначено только для использования в помещении.

3. Комплект поставки

- 1 розетка Wi-Fi
- 1 краткое описание

4. Указания по технике безопасности

- Не накрывать при эксплуатации.
- Напряжение отсутствует только при отсоединенном от розетки штекере.
- Ввод в эксплуатацию и эксплуатация разрешены только с установленными защитными кожухами.
- Изделие предназначено только для использования в помещении.
- Не допускайте загрязнения изделия, защищайте его от влаги и перегрева. Не используйте изделие при высокой влажности.
- Изделие предназначено только для домашнего некоммерческого применения.
- Используйте изделие исключительно в предусмотренных целях.
- Не используйте изделие в непосредственной близости от систем отопления, других источников тепла или под прямыми солнечными лучами.
- Используйте изделие только при приемлемых климатических условиях.
- Не применяйте в запретных зонах.
- Не используйте изделие во влажной среде, избегайте брызг.
- Избегайте падения изделия и не подвергайте его сильным вибрациям.
- Не вносите в изделие конструктивные изменения. В результате этого любые гарантийные обязательства теряют свою силу.
- Не допускайте детей к упаковочному материалу, существует опасность удушья.
- Сразу утилизируйте упаковочный материал согласно действующим местным предписаниям по утилизации.
- Ни в коем случае не подключайте несколько таких изделий последовательно.
- При использовании изделия не допускайте превышения предела мощности, указанного в технических характеристиках.
- Необходимо соблюдать требования к источнику питания, указанные на заводской табличке.
- Данное изделие, как и все электрические приборы, следует беречь от детей!

Предупреждение — макс. 3680 Вт



При использовании изделия не допускайте превышения предела мощности, указанного в технических характеристиках.

Опасность поражения электрическим током



- Не вскрывайте изделие и не используйте его при наличии повреждений.
- Не пытайтесь самостоятельно выполнять техническое обслуживание или ремонт изделия. Ремонт разрешается производить только квалифицированному персоналу.
- Не используйте изделие при повреждении адаптера переменного тока, кабеля адаптера или сетевого кабеля.

- Запрещается подключать к изделию нагревательные приборы (такие как электроодежда, кофеварки и т. д.). Существует риск возникновения пожара и получения травм!
- Запрещается применять для включения электроприводов и устройств, работающих от электромоторов. Берегитесь травм.

5. Технические характеристики

Напряжение на входе	220–240 В ~, 50 Гц
Максимальная потребляемая мощность	16 А, 3680 Вт
Диапазон частоты	2,4 ГГц
Максимальная излучаемая мощность	< 100 мВт

- Подключите розетку Wi-Fi с розетками к установленной надлежащим образом и доступной розетке.
- Нажмите и удерживайте кнопку на розетке нажатой прил. 5 секунд, пока светодиод не начнет быстро мигать.
- Следуйте указаниям приложения.

7. Это просто

Скачайте приложение:

- Скачайте приложение **Hama Smart Home** из Apple Store или Google Play.
- Откройте приложение **Hama Smart Home**
- Как новый пользователь вы должны зарегистрироваться и завести новую учетную запись. Если у вас уже есть учетная запись, войдите в систему, используя свои данные доступа.
- Следуйте указаниям приложения.

6. Ввод в эксплуатацию и работа

Предупреждение



- Для подключения изделия используйте только розетку, разрешенную для использования. Розетка должна располагаться вблизи изделия и быть легко доступна.
- Отсоедините изделие от сети с помощью переключателя — при отсутствии переключателя отсоедините устройство от розетки.
- При наличии блока штепсельных розеток следите за тем, чтобы общая потребляемая мощность подключенных электроприборов не превышала допустимое значение.
- Отсоедините изделие от сети в случае, если вы его не используете в течение продолжительного времени.

Указание



Используйте самую последнюю версию мобильного приложения Hama Smart Home.

Указание



Подробное описание мобильного приложения Hama Smart Home

и полного набора его функций см. в нашем справочнике по адресу:



www.hama.com ⇒ Номер артикула
⇒ Downloads

⇒ Руководство по эксплуатации приложения

7.1 Подключение с помощью приложения стороннего поставщика

- Откройте выбранное приложение, совместимое с Matter, и запустите подключение устройства.
- Нажмите и удерживайте кнопку на розетке нажатой прикл. 5 секунд, пока светодиод не начнет мигать.
- Отсканируйте QR-код на боковой стороне розетки с помощью соответствующего приложения.

Указание

- Обратите внимание на то, что выбранное приложение должно поддерживать стандарт Matter.
- Узнайте о дополнительных требованиях поставщика и при необходимости соблюдайте их.

8. Техническое обслуживание и уход

Указание

Перед очисткой и при длительном неиспользовании отключите устройство от сети.

- Очищайте изделие только с помощью слегка влажной безворсовой салфетки; не используйте агрессивные чистящие средства.
- Следите за тем, чтобы в устройство не попадала вода.


9. Исключение ответственности

Nama GmbH & Co. KG не несет ответственности за повреждения, возникшие в результате ненадлежащей установки, монтажа и ненадлежащего использования изделия или несоблюдения требований руководства по эксплуатации и/или указаний по технике безопасности.

10. Информация о воздействии высокой частоты

Данное устройство соответствует требованиям ЕС по ограничению воздействия электромагнитных полей на население с помощью положений по охране здоровья. Устройство соответствует спецификациям в отношении высокой частоты, если оно используется на расстоянии 20 см от тела.

11. Сертификат соответствия

 Настоящим компания Nama GmbH & Co KG заявляет, что радиооборудование типа [00176638] отвечает требованиям директивы 2014/53/EC. С полным текстом декларации о соответствии требованиям ЕС можно ознакомиться здесь:

<https://uk.hama.com> ➔ 🔍 ➔ 00176638 ➔ Downloads

Важно указание – Кратко упътване:



- Това е кратко упътване, което Ви снабдява с най-важната базова информация, като указания за безопасност и пускането в експлоатация на Вашия продукт.
- Цялото дълго упътване е налично на следния интернет адрес:
www.hama.com -> 00176638 -> Downloads
- Запомнете дългото упътване на Вашия компютър за справки у по възможност го разпечатайте.

1. Обяснение на предупредителни символи и указания

Опасност от токов удар



Този символ указва за опасност от контакт с неизолирани части на продукта, които може да провеждат опасно напрежение с такива стойности, че съществува опасност от токов удар.

Предупреждение



Използва се, за да обозначава указание за безопасност или за да насочи вниманието към конкретни опасности и рискове.

Указание



Използва се, за да обозначава допълнителна информация или важни указания.

2. Обяснение на символите на обозначението на продукта



Продуктът е предвиден само за употреба в сгради.

3. Съдържание на опаковката

- 1 WiFi контакт
- 1 кратко описание

4. Указания за безопасност

- Да не се покрива при употреба.
- Липса на напрежение само при изваден щепсел.
- Пускате в експлоатация и съответно използвайте само със затворени предпазни капаци.
- Продуктът е предвиден само за употреба в сгради.
- Пазете продукта от замърсяване, влага и прегряване и го използвайте само в суха среда.
- Продуктът е предвиден за лична, нестопанска битова употреба.
- Използвайте продукта само за предвидената цел.
- Не използвайте продукта в непосредствена близост до отоплителни уреди, други източници на топлина или на директна слънчева светлина.
- Използвайте продукта само при умерени климатични условия.
- Не използвайте продукта в зони, в които не са разрешени електронни продукти.
- Не използвайте продукта във влажна среда и избягвайте водни пръски.
- Не позволявайте на продукта да пада и не го излагайте на силни вибрации.
- Не правете промени в уреда. Така ще загубите право на всякакви гаранционни претенции.
- Задължително дръжте малките деца далече от опаковъчния материал, има опасност от задушаване.
- Изхвърлете опаковъчния материал веднага съгласно действащите на място разпоредби за изхвърляне на отпадъци.
- Никога не включвайте последователно няколко броя от продукта един след друг.
- Не използвайте продукта извън неговите граници на мощността, посочени в техническите данни.
- Продуктът може да работи само в захранваща мрежа, каквато е указана на фабричната табелка.
- Подобно на всички електрически продукти, този продукт не бива да попада в ръцете на деца!

Предупреждение – макс. 3680 W



Не използвайте продукта извън неговите граници на мощността, посочени в техническите данни.

Опасност от токов удар



- Не отваряйте продукта и при повреда не продължавайте да го използвате.
- Не се опитвайте сами да обслужвате или ремонтирате продукта. Оставете всякаква техническа поддръжка на компетентните специалисти.
- Не използвайте продукта, ако AC адаптерът, адаптерният кабел или мрежовият проводник са повредени.

5. Технически данни

Входно напрежение	220–240 V ~, 50 Hz
Максимална присъединителна мощност	16 A, 3680 W
Честотна лента	2,4 GHz
Максимална излъчвателна мощност	< 100 mW

6. Пускане в действие и работа

Предупреждение



- Използвайте продукта само на разрешен за това контакт. Контактът трябва да се намира в близост до продукта и да е леснодостъпен.
- Разединете продукта от мрежата посредством превключателя за включване/изключване – ако няма такъв, издърпайте устройството от контакта.
- При употреба на разклонители имайте предвид, че свързаните консуматори не трябва да превишават допустимата обща консумирана мощност.
- Изключвайте продукта от мрежата, когато не го използвате по-продължително време.

- Не използвайте на продукта уреди, които се нагряват (например електрически одеяла, кафе машини и т. н.). Има опасност от пожар и нараняване!

- Не използвайте с продукта крайни уреди, които работят с двигател, или крайни уреди, които задвижват въртяща се част на уреда или инструмент. Има опасност от нараняване.

- Свържете WiFi контакта с правилно инсталиран и леснодостъпен контакт.
- Натиснете и задръжте бутона на контакта за ок. 5 секунди, докато светодиодът не започне да мига бързо.
- Следвайте инструкциите в приложението.

7. Това става толкова лесно

Изтегляне на приложението:

- Изтеглете приложението **Hama Smart Home** от Apple App Store или Google Play.
- Отворете приложението **Hama Smart Home**
- Като първи потребител трябва да се регистрирате и да създадете нов акаунт. Ако вече разполагате с акаунт, влезте с Вашите данни за достъп.
- Следвайте инструкциите в приложението.

Указание



Уверете се, че използвате най-новата версия на приложението Hama Smart Home.

Указание



Подробно описание на приложението **Hama Smart Home** и на пълния обхват на функциите можете да намерите в нашето ръководство на приложението на адрес:



www.hama.com ⇔ Номер на артикул
⇔ Downloads

⇔ Ръководство за употреба на приложението

7.1 Свързване чрез приложение на трети доставчици

- Отворете избраното от Вас, съвместимо с Matter приложение и стартирайте свързването на уреда.
- Натиснете и задръжте бутона на контакта за ок. 5 секунди, докато светодиодът не започне да мига.
- Сканирайте QR кода отстрани на контакта със съответното приложение.

Указание

- Моля, уверете се, че избраното от Вас приложение поддържа стандарт Matter.
- Информирайте се относно допълнителни изисквания на доставчика и при необходимост ги следвайте.



8. Техническо обслужване и поддръжка

Указание

Разединете продукта от мрежата преди почистването и когато няма да се използва за по-дълго време.

- Почиствайте този продукт само с леко навлажнена кърпа без власинки и не използвайте агресивни почистващи препарати.
- Внимавайте да не попада вода в продукта.

9. Изключване на отговорност

Hama GmbH & Co KG не поема отговорност или гаранция за повреди, които са резултат от неправилна инсталация, монтаж и употреба на продукта или от неспазване на ръководството за експлоатация и/или на указанията за безопасност.

10. Информация за високочестотната експозиция

Този уред отговаря на изискванията на ЕС за ограничаване на излагането на населението на въздействието на електромагнитния полета чрез опазване на здравето. Уредът съответства на високочестотните спецификации, ако се използва на разстояние 20 cm от тялото.

11. Декларация за съответствие



С настоящото Hama GmbH & Co KG декларира, че типът на радиооборудването [00176638] съответства на Директива

2014/53/ЕС. Пълният текст на ЕС декларацията за съответствие е на разположение на следния интернет адрес:

<https://uk.hama.com> ➔ 🔍 ➔ 00176638 ➔ Downloads

Σημαντική υπόδειξη – συνοπτικό εγχειρίδιο



- Αυτό είναι ένα συνοπτικό εγχειρίδιο το οποίο περιλαμβάνει τις σημαντικότερες βασικές πληροφορίες, όπως προειδοποιήσεις ασφαλείας και οδηγίες για τη θέση του προϊόντος σε λειτουργία.
- Το πλήρες **λεπτομερές εγχειρίδιο οδηγιών** διατίθεται στην ακόλουθη ιστοσελίδα: **www.hama.com -> 00176638 -> Downloads**
- Αποθηκεύστε το λεπτομερές εγχειρίδιο οδηγιών στον υπολογιστή σας και, αν χρειάζεται, τυπώστε το.

1. Επεξήγηση προειδοποιητικών συμβόλων και υποδείξεων

Κίνδυνος ηλεκτροπληξίας



Το συγκεκριμένο σύμβολο υποδεικνύει τον κίνδυνο επαφής με εξαρτήματα του προϊόντος που δεν έχουν μόνωση και τα οποία μπορεί να διαπερνά επικίνδυνη τάση τέτοιου ύψους, ώστε να υπάρχει κίνδυνος ηλεκτροπληξίας.

Προειδοποίηση



Επισημαίνει προειδοποιήσεις ασφαλείας ή εφιστά την προσοχή σας σε ιδιαίτερους κινδύνους και ρίσκα.

Υπόδειξη



Επισημαίνει πρόσθετες πληροφορίες ή σημαντικές υποδείξεις.

2. Επεξήγηση συμβόλων στην επισήμανση του προϊόντος



Το προϊόν σχεδιάστηκε για χρήση αποκλειστικά και μόνο εντός κτιρίων.

3. Περιεχόμενο συσκευασίας

- 1 πρίζα WiFi
- 1 περιγραφή

4. Προειδοποιήσεις ασφαλείας

- Μην τα λειτουργείτε καλυμμένα.
- Δεν υπάρχει τάση μόνο όταν είναι αποσυνδεδεμένη η πρίζα.
- Θέστε σε λειτουργία ή λειτουργείτε μόνο με κλειστά τα καλύμματα ασφαλείας.
- Το προϊόν σχεδιάστηκε για χρήση αποκλειστικά και μόνο εντός κτιρίων.
- Προστατεύετε το προϊόν από την ακαθαρσία, υγρασία και υπερθέρμανση και χρησιμοποιείτε το προϊόν μόνο σε ξηρά περιβάλλοντα.
- Το προϊόν προορίζεται για προσωπική και όχι για επαγγελματική χρήση.
- Χρησιμοποιείτε το προϊόν αποκλειστικά και μόνο για τον προβλεπόμενο σκοπό χρήσης του.
- Μην χρησιμοποιείτε το προϊόν κοντά σε θερμαντικά σώματα, άλλες πηγές θέρμανσης ή στην άμεση ηλιακή ακτινοβολία.
- Χρησιμοποιείτε το προϊόν μόνο σε ήπιες κλιματικές συνθήκες.
- Μην χρησιμοποιείτε το προϊόν σε περιοχές όπου δεν επιτρέπονται ηλεκτρονικές συσκευές.
- Μην χρησιμοποιείτε το προϊόν σε υγρό περιβάλλον και αποφεύγετε τις σταγόνες νερού.
- Μην αφήνετε το προϊόν να πέφτει και μην το εκθέτετε σε ισχυρούς κραδασμούς.
- Μην προβαίνετε σε τροποποιήσεις του προϊόντος. Κατ' αυτόν τον τρόπο, παύει να ισχύει η εγγύηση.
- Κρατήστε τα παιδιά μακριά από τα υλικά συσκευασίας, καθώς υπάρχει κίνδυνος ασφυξίας.
- Απορρίψτε τα υλικά συσκευασίας αμέσως, σύμφωνα με τους ισχύοντες τοπικούς κανονισμούς για την απόρριψη.
- Μην συνδέετε ποτέ περισσότερα αντίγραφα αυτού του προϊόντος το ένα μετά το άλλο σε σειρά.
- Μην χρησιμοποιείτε το προϊόν εκτός των ορίων απόδοσής του που αναφέρονται στα τεχνικά στοιχεία.
- Το προϊόν επιτρέπεται να λειτουργεί αποκλειστικά και μόνο σε δίκτυο τροφοδοσίας όπως περιγράφεται στην πινακίδα τύπου.
- Το συγκεκριμένο προϊόν, όπως και όλα τα ηλεκτρικά προϊόντα, πρέπει να φυλάσσεται μακριά από τα παιδιά!

Προειδοποίηση - Μεγ. 3680 W



Μην χρησιμοποιείτε το προϊόν εκτός των ορίων αποδοχής του που αναφέρονται στα τεχνικά στοιχεία.

Κίνδυνος ηλεκτροπληξίας



- Μην ανοίγετε το προϊόν και μη συνεχίζετε να το χρησιμοποιείτε, αν έχουν προκληθεί ζημιές.
- Μην επιχειρήσετε να προβείτε μόνοι σας σε εργασίες συντήρησης ή επισκευής στο προϊόν. Οι εργασίες συντήρησης πρέπει να γίνονται από εξειδικευμένα άτομα.
- Μη χρησιμοποιείτε το προϊόν, αν ο αντίπορας AC, το καλώδιο προσαρμογέα ή το τροφοδοτικό έχει βλάβη.

5. Τεχνικά χαρακτηριστικά

Τάση εισόδου	220–240 V ~, 50 Hz
Μέγιστη ισχύς	16 A, 3680 W
Εύρος συχνοτήτων	2,4 GHz
Μέγιστη εκπεμπόμενη ισχύς	< 100 mW

6. Θέση σε λειτουργία και λειτουργία

Προειδοποίηση



- Χρησιμοποιείτε το προϊόν αποκλειστικά και μόνο με μια κατάλληλη για τον σκοπό αυτό πρίζα. Η πρίζα πρέπει να βρίσκεται κοντά στο προϊόν και να είναι εύκολα προσβάσιμη.
- Αποσυνδέετε το προϊόν από το ρεύμα, χρησιμοποιώντας τον διακόπτη on/off. Αν δεν υπάρχει, αποσυνδέετε τη συσκευή από την πρίζα.
- Εάν χρησιμοποιείτε παλύπριζο, προσέξτε, ώστε οι συνδεδεμένοι καταναλωτές να μην υπερβαίνουν την επιτρεπόμενη συνολική κατανάλωση ενέργειας.
- Αποσυνδέετε το προϊόν από το ρεύμα, όταν δεν το χρησιμοποιείτε για μεγάλο χρονικό διάστημα.
- Μην χρησιμοποιείτε συσκευές που παράγουν θερμότητα (π.χ. ηλεκτρικές κουβέρτες, καφετιέρες κλπ.) σε αυτό το προϊόν. Υπάρχει κίνδυνος εγκαυμάτων και τραυματισμού!
- Μη χρησιμοποιείτε με αυτό το προϊόν συσκευές με μοτέρ ή συσκευές που θέτουν σε κίνηση κάποιο περιστρεφόμενο εξάρτημα ή εργαλείο. Υπάρχει κίνδυνος τραυματισμού.

- Συνδέστε την πρίζα WiFi σε μια πρίζα που έχει εγκατασταθεί σωστά και είναι εύκολα προσβάσιμη.
- Πατήστε παρατεταμένα το κουμπί στην πρίζα για περ. 5 δευτερόλεπτα, μέχρι να αρχίσει να αναβοσβήνει γρήγορα η λυχνία LED.
- Ακολουθήστε τις οδηγίες στην εφαρμογή.

7. Ας ξεκινήσουμε

Λήψη της εφαρμογής:

- Εκτελέστε λήψη της ΕΦΑΡΜΟΓΗΣ **Hama Smart Home** από το Apple App Store ή το Google Play.
- Ανοίξτε την εφαρμογή **Hama Smart Home**
- Εάν χρησιμοποιείτε την εφαρμογή για πρώτη φορά, πρέπει να κάνετε εγγραφή και να δημιουργήσετε έναν νέο λογαριασμό. Εάν διαθέτετε ήδη λογαριασμό, συνδεθείτε με τα στοιχεία πρόσβασης που έχετε.
- Ακολουθήστε τις οδηγίες στην εφαρμογή.

Υπόδειξη



Βεβαιωθείτε ότι χρησιμοποιείτε την πιο ενημερωμένη έκδοση της εφαρμογής Hama Smart Home.

Υπόδειξη



Θα βρείτε τη λεπτομερή περιγραφή της εφαρμογής **Hama Smart Home** και όλων των λειτουργιών στον οδηγό εφαρμογής στη διεύθυνση:



www.hama.com ⇨ Αριθμός προϊόντος
⇨ Downloads
⇨ Οδηγίες χρήσης εφαρμογής

7.1 Σύνδεση μέσω μιας εφαρμογής τρίτου μέρους

- Ανοίξτε την επιλεγμένη εφαρμογή που είναι συμβατή με το πρότυπο Matter και ξεκινήστε τη σύνδεση της συσκευής.
- Πατήστε παρατεταμένα το κουμπί στην πρίζα για περ. 5 δευτερόλεπτα, μέχρι να αρχίσει να αναβοσβήνει η λυχνία LED.
- Σαρώστε τον κωδικό QR στο πλάι της πρίζας με την αντίστοιχη εφαρμογή.

Υπόδειξη

- Βεβαιωθείτε ότι η εφαρμογή που θα επιλέξετε υποστηρίζει το πρότυπο Matter.
- Ενημερωθείτε για άλλες απαιτήσεις του παρόχου και ακολουθήστε τις, εάν είναι απαραίτητο.



8. Συντήρηση και φροντίδα

Υπόδειξη

Πριν από τον καθαρισμό και εάν δεν το χρησιμοποιείτε για μεγάλο χρονικό διάστημα, αποσυνδέετε το προϊόν από το δίκτυο.

- Καθαρίστε το προϊόν με ένα ελαφρώς υγρό πανί που δεν αφήνει χνούδια. Μην χρησιμοποιείτε ισχυρά καθαριστικά.
- Φροντίστε να μην εισέλθει νερό στο προϊόν.


9. Αποποίηση ευθύνης

Η Hama GmbH & Co KG δεν αναλαμβάνει καμία ευθύνη ή εγγύηση για ζημιές οι οποίες προκλήθηκαν από εσφαλμένη εγκατάσταση και συναρμολόγηση, από εσφαλμένη χρήση του προϊόντος ή από μη τήρηση του εγχειριδίου οδηγιών ή/και των προειδοποιήσεων ασφαλείας.

10. Πληροφορίες για την έκθεση σε υψηλές συχνότητες

Η συγκεκριμένη συσκευή πληροί τις απαιτήσεις της Ευρωπαϊκής Ένωσης για τον περιορισμό της έκθεσης του ευρύτερου κοινού σε ηλεκτρομαγνητικά πεδία με την προστασία της υγείας. Η συσκευή πληροί τις προδιαγραφές των υψηλών συχνοτήτων, εφόσον χρησιμοποιείται σε απόσταση 20 cm από το σώμα.

11. Δήλωση συμμόρφωσης

 Η Hama GmbH & Co KG δηλώνει με το παρόν ότι ο ραδιοεξοπλισμός τύπου [00176638] πληροί την οδηγία 2014/53/EE. Το ολοκληρωμένο κείμενο της δήλωσης συμμόρφωσης ΕΕ είναι διαθέσιμο στις εξής ηλεκτρονικές ιστοσελίδες: <https://uk.hama.com> ➔ 🔍 ➔ 00176638 ➔ Downloads



Önemli açıklama- Kısa kılavuz:



- Bu, güvenlik açıklamaları ve ürününüzün işletime alınması gibi en önemli temel bilgileri sağlayan bir hızlı kılavuzdur.
- Uzun kılavuzun** tam metni aşağıdaki internet adresinde mevcuttur:
www.hama.com -> 00176638 -> İndirmeler
- Uzun kılavuzu bilgisayarınıza referans olarak kaydedin ve mümkünse yazdırın.

1. Uyarı sembollerinin ve uyarıların açıklaması

Elektrik çarpması tehlikesi



Bu sembol, elektrik çarpması riski oluşturacak kadar yükseklikte tehlikeli bir gerilim taşıyabilecek, ürünün yalıtılmamış parçalarıyla temas riskini belirtir.

Uyarı



Güvenlik açıklamalarını işletilemek veya özel tehlikelere ve risklere karşı dikkat çekmek için kullanılır.

Açıklama



Ek olarak bilgileri veya önemli açıklamaları işletilemek için kullanılır.

2. Ürün tanımı sembollerinin açıklaması



Ürün, sadece iç mekan kullanımı için öngörülmüştür.

3. Paket içeriği

- 1 WiFi prizi
- 1 kısa açıklama

4. Güvenlik açıklamaları

- Kapalı çalıştırmayın.
- Sadece fiş çekildiğinde gerilimsizdir.
- Sadece kapalı emniyet kapakları ile işletime alın veya çalıştırın.
- Ürün, sadece iç mekan kullanımı için öngörülmüştür.
- Ürünü kir, nem ve aşırı ısınmaya karşı koruyun ve sadece kuru ortamlarda kullanın.
- Bu ürün özel, ticari olmayan kullanım için öngörülmüştür.
- Ürünü sadece öngörülen amaç için kullanın.
- Ürünü ısıtıcının, diğer ısı kaynaklarının hemen yakınında veya doğrudan güneş ışığında çalıştırmayın.
- Ürünü sadece ılıman iklim koşullarında kullanın.
- Ürünü elektronik cihazların kullanılmasına izin verilmeyen alanlarda kullanmayın.
- Ürünü sıcak, ıslak veya çok nemli bir ortamda kullanmayın ve üzerine su püskürtmemeye dikkat edin.
- Ürünü düşürmeyin ve sert darbelere maruz bırakmayın.
- Üründe herhangi bir değişiklik yapmayın. Aksi takdirde garanti hakkınızı kaybedersiniz.
- Çocukları mutlaka ambalaj malzemesinden uzak tutun, boğulma tehlikesi mevcuttur.
- Ambalaj malzemesini derhal yerel imha yönetmeliklerine göre imha edin.
- Bu ürünün birden fazla örneğini asla arkaya sıralı olarak takmayınız.
- Ürünü, teknik verilerde belirtilen performans sınırlarının dışında çalıştırmayın.
- Bu ürün sadece tip plakasında tanımlanmış olan şebeke beslemesinde kullanılmalıdır.
- Bu ürün, tüm elektrikli ürünler gibi, çocukların eline geçmemelidir!

Uyarı – Maks. 3680 W

Ürünü, teknik verilerde belirtilen performans sınırlarının dışında çalıştırmayın.



Elektrik çarpması tehlikesi



- Ürünü açmayın ve hasar görmesi durumunda çalıştırmaya devam etmeyin.
- Ürünün bakımını veya onarımını kendiniz yapmaya çalışmayın. Tüm bakım çalışmaları yetkili usta personele yaptırın.
- AC adaptörü, adaptör kablosu veya elektrik kablosu hasarlıysa ürünü kullanmayın.

5. Teknik veriler

Giriş gerilimi	220–240 V ~, 50 Hz
Maksimum bağlantı gücü	16 A, 3680 W
Frekans bandı	2,4 GHz
İletilen maksimum radyo frekans gücü	< 100 mW

6. İşletime alma ve çalıştırma

Uyarı



- Ürünü, sadece onun için onaylanmış bir prize takın. Elektrik prizi ürünün yakınında ve kolay erişilebilir olmalıdır.
- Ürünü, açma/kapama şalteriyle elektrik şebekesinden ayırın. Bu mümkün değilse, cihazın kablosunu prizden çekin.
- Çoklu priz kullanırken, bağlı tüketicilerin izin verilen toplam güç tüketimini aşmadığından emin olun.
- Ürünü uzun süre kullanmadığınızda elektrik şebekesinden ayırın.
- Bu ürünle ısı üreten cihazları (örn. elektrikli battaniye, kahve makinesi vb.) çalıştırmayın. Yangın ve yaralanma tehlikesi mevcuttur!
- Bu ürünle motorla çalışan cihazları veya dönen bir parçayı veya aleti çalıştıran cihazları açıp kapatmak için kullanmayın. Yaralanma tehlikesi mevcuttur.

- Wifi soketini düzgün bir şekilde kurulmuş ve erişimi kolay bir prize takın.
- LED hızlı yanıp sönmeye başlayana kadar prizdeki düğmeyi yakl. 5 saniye basılı tutun.
- Uygulamadaki talimatları izleyin.

7. İşte bu kadar kolay

Uygulamayı indirin:

- Apple App Store veya Google Play'den **Hama Smart Home** UYGULAMASINI indirin.
- Hama Smart Home UYGULAMASINI açın
- İlk kullanıcı olarak giriş yapmalı ve yeni bir hesap açmalısınız. Zaten bir hesabınız mevcutsa, giriş bilgilerinizle giriş yapın.
- Uygulamadaki talimatları izleyin.

Açıklama

Hama Smart Home uygulamasının en son sürümünü kullandığınızdan emin olun.



Açıklama

UNDOK uygulamasının **Hama Smart Home uygulaması** ve tüm işlevleri aşağıda bulunan adresteki uygulama kılavuzumuzda bulabilirsiniz:



www.hama.com ⇒ Ürün numarası ⇒ İndirilenler
⇒ Uygulama kullanım kılavuzu



7.1 Üçüncü taraf bir uygulama aracılığıyla bağlantı

- Tarafınızdan seçilen Matter uyumlu uygulamayı açın ve cihaz bağlantısını başlatın.
- LED yanıp sönmeye başlayana kadar prizdeki düğmeyi yakl. 5 saniye basılı tutun.
- İlgili uygulama ile priz in yanındaki QR kodunu okutun.

Açıklama

- Lütfen tarafınızdan seçilen uygulamanın Matter standardını desteklediğine dikkat edin.
- Sunucunun diğer gereklilikleri hakkında bilgi edinin ve gerekirse bunlara uyun.



8. Bakım ve koruma

Açıklama

Temizlemeden önce ve uzun süre kullanılmayacaksa ürünü şebekeden ayırın.

- Bu ürünü sadece tüy bırakmayan, hafif nemli bir bezle temizleyin ve sert temizlik maddeleri kullanmayın.
- Ürüne suyun girmemesine dikkat edin.

9. Sorumluluktan muafiyet

Hama GmbH & Co KG, ürünün yanlış kurulumu, montajı ve yanlış kullanımı ya da kullanım kılavuzunun ve/veya güvenlik açıklamalarının dikkate alınmaması sonucu kaynaklanan hasarlar için hiçbir sorumluluk veya garanti sağlamayı kabul etmez.

10. RF maruz kalma bilgileri

Bu cihaz, sağlık koruması yoluyla halkın elektromanyetik alanlara maruziyetini sınırlamak için AB gereksinimlerini karşılamaktadır. Cihaz, vücuttan 20 cm uzakta kullanıldığı sürece, RF spesifikasyonlarına uygundur.

11. Uygunluk beyanı

CE İş bu belge ile Hama GmbH & Co KG kablosuz sistem tipin [00176638] 2014/53/AB sayılı yönetmeliğe uygun olduğunu beyan eder. AB Uygunluk

Beyanının tam metni aşağıdaki internet adresinde incelenebilir:

<https://uk.hama.com> ➔ 🔍 ➔ 00176638 ➔

Downloads



Tärkeä ohje – pikaohje:

- Tämä on pikaohje, joka sisältää tärkeimmät perustiedot tuotteesta, kuten turvallisuusohjeet ja tuotteen käyttöönotto-ohjeet.
- Täysimittainen **käyttöohje** on saatavilla seuraavasta internetosoitteesta:
www.hama.com -> 00176638 -> Downloads
- Tallenna pitkä ohje tietokoneellesi myöhempää tarvetta varten ja tulosta se tarvittaessa.

1. Varoitusmerkkien ja huomautusten selitykset**Sähköiskun vaara**

Tämä merkki viittaa tuotteen eristämättömien osien kosketuksesta aiheutuvaan vaaraan, joka saattaa aiheuttaa niin suuren jännitteen, että on olemassa sähköiskun vaara.

Varoitus

Käytetään turvallisuusohjeiden merkitsemiseen ja huomion kiinnittämiseen erityisiin vaaroihin ja riskeihin.

Huomautus

Käytetään lisätietojen tai tärkeiden ohjeiden merkitsemiseen.

2. Symbolien ja tuotemerkintöjen selitys

Tuote soveltuu käytettäväksi vain sisätiloissa.

3. Pakkauksen sisältö

- 1 wifi-pistorasia
- 1 pikaohje

4. Turvallisuusohjeet

- Ei saa käyttää peitetynä.
- Jännitteetön vain kun pistoke on irrotettu.
- Käyttöönotto ja käyttö vain suljetuilla turvasuojilla.
- Tuote soveltuu käytettäväksi vain sisätiloissa.
- Suojaa tuotetta lialta, kosteudelta ja ylikuumentumiselta ja käytä sitä vain kuivissa tiloissa.
- Tuote on tarkoitettu yksityiseen, ei-kaupalliseen kotikäyttöön.
- Käytä tuotetta vain sen käyttötarkoituksen mukaisesti.
- Älä käytä tuotetta lämmityslaitteiden ja muiden lämmönlähteiden välittömässä läheisyydessä tai suorassa auringonsäteilyssä.
- Käytä tuotetta vain kohtuullisissa ilmasto-olosuhteissa.
- Älä käytä tuotetta alueilla, joilla elektroniikkalaitteet eivät ole sallittuja.
- Älä käytä tuotetta kosteassa ympäristössä äläkä anna veden roiskua sen päälle.
- Älä anna tuotteen pudota äläkä altista sitä voimakkaalle värähtelylle.
- Älä tee mitään muutoksia laitteeseen. Muutosten tekeminen johtaa kaikkien takuuoikeuksien menettämiseen.
- Pidä pakkausmateriaalit ehdottomasti poissa lasten ulottuvilta: niistä aiheutuu tukehtumisvaara.
- Hävitä pakkausmateriaalit heti paikallisten jätehuoltomääräysten mukaisesti.
- Älä koskaan kytkä useita tällaisia tuotteita peräkkäin.
- Älä käytä tuotetta sen teknisissä tiedoissa ilmoitettujen suorituskykyrajojen ulkopuolella.
- Tuotetta saa käyttää vain tyypikilvessä kuvatussa syöttöverkossa.
- Pidä tämä tuote kaikkien muiden sähkölaitteiden tavoin poissa lasten ulottuvilta!

Varoitus – maks. 3680 W



Älä käytä tuotetta sen teknisissä tiedoissa ilmoitettujen suorituskykyrajojen ulkopuolella.

Sähköiskun vaara



- Älä avaa tuotetta äläkä jatka sen käyttöä, jos se on vaurioitunut.
- Älä yritä huoltaa tai korjata tuotetta itse. Jätä huoltotyöt pätevälle henkilöstölle.
- Älä käytä tuotetta, jos AC-sovitin, sovittimen johto tai virtajohto on vaurioitunut.

5. Tekniset tiedot

Tulojännite	220–240 V ~, 50 Hz
Suurin liitäntäteho	16 A, 3680 W
Taajuuskaista	2,4 GHz
Suurin mahdollinen lähetysteho	< 100 mW

6. Käyttöönotto ja käyttö



Varoitus

- Kytke tuote vain hyväksytyyn pistorasiaan. Pistorasian täytyy sijaita tuotteen lähellä ja olla helposti saavutettavissa.
- Irrota tuote sähköverkosta virtakatkaisimen avulla. Jos katkaisinta ei ole, irrota laite pistorasiasta.
- Huomioi monipistorasioiden yhteydessä, että liitetyt laitteet eivät ylitä sallittua kokonaisottoa.
- Irrota tuote sähköverkosta, jos et käytä sitä pidempään aikaan.
- Älä käytä tämän tuotteen kanssa lämpöä tuottavia laitteita (esim. sähköhuopia, kahvinkeitimiä jne.). On olemassa tulipalon ja loukkaantumisaara!
- Älä käytä tämän tuotteen avulla moottorikäyttöisiä laitteita tai laitteita, jotka käynnistävät pyörivän laitteen osan tai työkalun. On olemassa loukkaantumisaara.

- Yhdistä wifi-pistorasia asianmukaisesti asennettuun ja helposti käsiksi päästävään pistorasiaan.
- Pidä pistorasian painiketta n. 5 sekuntia alaspainettuna, niin LED alkaa vilkkumaan nopeasti.
- Seuraa sovelluksen ohjeita.

7. Näin helposti se käy

Sovelluksen lataaminen:

- Lataa **Hama Smart Home** -sovellus Apple App Storesta tai Google Playsta.
- Avaa **Hama Smart Home** -sovellus.
- Enskäyttäjänä sinun on rekisteröidyttävä ja luotava uusi tili, Mikäli sinulla on jo tili, kirjaudu sisään kirjautumistiedoilla.
- Seuraa sovelluksen ohjeita.

Huomautus



Tarkista, että käytät Hama Smart Home -sovelluksen uusinta versiota.

Huomautus



Perusteellinen kuvaus
Hama Smart Home -sovelluksesta
ja sen kaikista toiminnoista
löytyy sovellusoppaastamme osoitteessa:



www.hama.com ⇨ Artikkelinumero ⇨ Downloads
⇨ Sovelluksen käyttöohje

7.1 Yhdistäminen kolmannen osapuolen sovelluksen kautta

- Avaa valitsemasi Matter-yhteensopiva sovellus ja aloita laitteiden yhdistäminen.
- Pidä pistorasian painiketta n. 5 sekuntia alaspainettuna, niin LED alkaa vilkkumaan.
- Skanna pistorasian sivulla oleva QR-koodi sovelluksella.

Huomautus

- Varmista, että valitsemasi sovellus tukee Matter-standardia.
- Ota selvää palveluntarjoajan lisävaatimuksista ja noudata niitä tarvittaessa.



8. Huolto ja hoito

Huomautus

Irrota tuote sähköverkosta ennen puhdistamista ja jos sitä ei aiota käyttää pitkään aikaan.

- Puhdista tuote vain nukkaamattomalla, kevyesti kostutetulla liinalla. Älä käytä voimakkaita puhdistusaineita.
- Varmista, ettei tuotteeseen pääse vettä sisään.

9. Vastuuvapauslauseke

Hama GmbH & Co KG ei vastaa millään tavalla vahingoista, jotka johtuvat epäasianmukaisesta asennuksesta ja tuotteen käytöstä tai käyttöohjeen ja/tai turvallisuusohjeiden noudattamatta jättämisestä.

10. Tiedot HF-altistuksesta

Tämä laite täyttää EU-vaatimukset väestön sähkömagneettisille kentille altistumisen rajoittamisesta suojaamalla. Laite vastaa HF-erittelyjä sikäli, kun sitä käytetään 20 cm:n etäisyydellä kehosta.

11. Vaatimustenmukaisuusvakuutus



Hama GmbH & Co KG vakuuttaa, että radiolaitetyyppi [00176638] on direktiivin 2014/53/EU mukainen. EU-

vaatimustenmukaisuusvakuutuksen täysimittainen teksti on saatavilla seuraavassa internetosoitteessa:

<https://uk.hama.com> ➔ 🔍 ➔ 00176638 ➔

Downloads




hama

Hama GmbH & Co KG
86652 Monheim / Germany

Service & Support

 www.hama.com

 +49 9091 502-0

D GB



Raccolta Carta

"Google and Google Play are trademarks of Google LLC."

All listed brands are trademarks of the corresponding companies.
Errors and omissions excepted, and subject to technical changes.
Our general terms of delivery and payment are applied.

00176638/04.23