



82mm

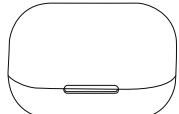
380mm



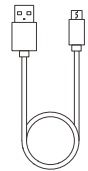
**Obsah balení:**




bezdrátová sluchátka



nabíjecí pouzdro

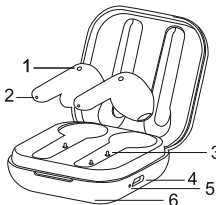


kabel Micro USB



návod na použití

**Popis produktu:**



- 1 - multifunkční senzor
- 2 - mikrofon
- 3 - nabíjecí pin
- 4 - nabíjení Micro USB
- 5 - indikátor nabíjení
- 6 - nabíjecí pouzdro

**Párování:**

1. Otevřete nabíjecí pouzdro a vyjměte obě sluchátka.
2. V případě, že jsou sluchátka nabitá, jsou připravená k párování.
3. Aktivujte na vašem smartphonu Bluetooth.
4. Vyberte Swissten FlyPods.
5. Sluchátka se spárují.

Sluchátka disponují technologií opětovného spárování. Díky tomu je další spárování automatické.

**Ovládání:**

**Přehrávání/pauza:** 2x poklepat pravé sluchátko

**Další skladba:** 2x poklepat levé sluchátko

**Přijem hovoru:** 2x poklepat pravé nebo levé sluchátko

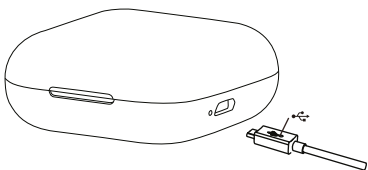
**Hlasový asistent:** 3x poklepat prostřední část pravého/levého sluchátka

**Zapnutí sluchátka:** vyndat z nabíjecího pouzdra nebo stisknout a držet 3 vteřiny

**Vypnutí sluchátka:** vložit do nabíjecího pouzdra nebo stisknout a držet 5 vteřin

**Nabíjení pouzdra a signalizace nabíjení:**

Pouzdro nabíjíte pomocí kabelu s Micro USB konektorem. Doba nabíjení je zhruba 1,5 až 2 hodiny. Pokud dioda bliká, zařízení se nabíjí. Pokud dioda svítí, zařízení je nabit.



**Funkce a vlastnosti:**


Bluetooth verze: V5.0  
 Dosah: 10 m  
 Baterie v sluchátku: 30 mAh  
 Baterie v pouzdru: 550 mAh  
 Výdrž sluchátka: 3 hodiny  
 Celková výdrž s pouzdrkem: až 24 hodin

Výkon: 5 mW  
 Váha sluchátka: 3,45 g  
 Rozměr sluchátka: 43 x 16 x 17 mm  
 Váha pouzdra: 33 g  
 Rozměr pouzdra: 52 x 52 x 21 mm  
 Podporované profily: HFP, A2DP, AVRCP, HSP  
 Frekvenční rozsah: 20 Hz - 20 KHz  
 Citlivost: 100 db +/- 3 db


63mm

82 mm

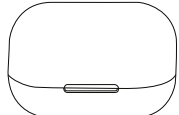
380mm



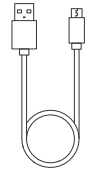
**Package contents:**




wireless earbuds



charging case

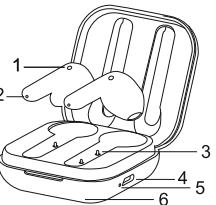


charging cable



manual

**Product description:**



- 1 - multifunction sensor MFS
- 2 - mic
- 3 - charging pin
- 4 - micro USB connector
- 5 - charging indicator
- 6 - charging case

**Pairing:**

1. Open the charging case and take out the both earphones from the charging case.
2. If the earphones are fully charged, they are ready for pairing.
3. Activate the Bluetooth function on your smartphone.
4. Choose the Swissten Flypods from the devices list.
5. Earphones will pair with your smartphone.

Earphones will remember your smartphone, so they will reconnect automatically before the next use.

**Operation instructions:**

**Play/pause:** double tap on the right earphone

**Next song:** double tap on the left earphone

**Answer/hang up a call:** double tap on the right/left earphone

**Voice assistant:** 3x tap lower on the right/left earphone

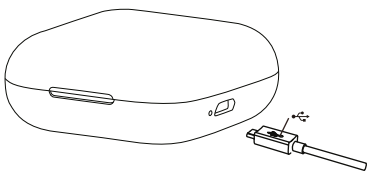
**Power on/off**

**Power on:** Take out the earphones from the charging case or tap on the MFS and hold for 3 seconds.

**Power off:** Put the earphones back in the charging case or tap on the MFS and hold for 5 seconds.

**Charging of the case:**

Charge the case using the cable with micro USB connector. Time of the charging is between 1,5 and 2 hours. If the indicator flashes, the case is charging. If the indicator shines, the case is fully charged.



**Functions and Properties:**

Bluetooth Version: V5.0  
 True Wireless Stereo - TWS  
 Operation Range: 10 m  
 Earphone Battery: 30 mAh  
 Case Battery: 550 mAh  
 Working Time: 3 hrs  
 Working Time With Case: up to 24 hrs

Power: 5 mW  
 Earphone Weight: 3,45 g each  
 Earphone Size: 43 x 16 x 17 mm  
 Case Weight: 33 g  
 Case Size: 52 x 52 x 21 mm  
 BT Profiles: HFP, A2DP, AVRCP, HSP  
 Freq. Response: 20 Hz - 20KHz  
 Sensitivity: 100 db +/- 3 db

63mm