

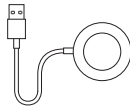
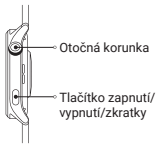
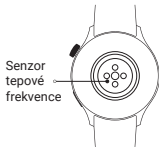
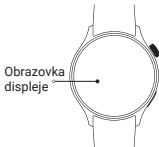


xiaomi Watch S1 Pro Uživatelská příručka

01 Přehled produktu

Před použitím si pečlivě přečtěte tento návod a uschovejte si jej pro budoucí použití. Podrobnější informace o hodinkách získáte po jejich připojení k aplikaci a po přečtení návodu.

Hodinky



Bezdrátový nabíjecí dok

02 Způsob připojení

Stáhněte a nainstalujte aplikaci, abyste mohli hodinky lépe spravovat, a přihlaste se ke svému Xiaomi účtu, abyste získali více služeb.

Poznámka: Verze aplikace může být aktualizována. Postupujte podle pokynů pro aktuální verzi aplikace.

1. Stisknutím a podržením tlačítka napájení zapněte hodinky. Pomocí telefonu naskenujte QR kód, který se zobrazil na hodinkách, a poté stáhněte a nainstalujte aplikaci. Můžete také naskenovat níže uvedený QR kód nebo stáhnout a nainstalovat aplikaci z obchodů s aplikacemi.



Pro stažení aplikace naskenujte QR kód.

02 Způsob připojení

2. Otevřete aplikaci a přihlaste se ke svému účtu Xiaomi. Vyberte možnost Přidat zařízení a podle pokynů přidejte hodinky.

Poznámky:

- Držte hodinky co nejbližší telefonu a ujistěte se, že jsou obě zařízení zapnuté.
- Ujistěte se, že máte v telefonu zapnutou funkci Bluetooth, a ujistěte se, že jsou obě zařízení propojena.
- Při párování se ujistěte, že obě zařízení zobrazují stejný bezpečnostní kód.
- Pokud se kód pro párování zobrazí na hodinkách, ale ne na telefonu, zkontrolujte, zda se v oznámeních telefonu neobjevil požadavek na párování.
- Pokud nejsou hodinky při přidávání do aplikace nalezeny nebo se během používání nemohou spárovat s telefonem, stiskněte a podržte na hodinkách tlačítko napájení, abyste obnovili jejich tovární nastavení, a poté to zkuste znovu.



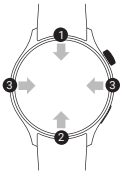
Funkce a detaily

Další podrobnosti naleznete po naskenování QR kódu nebo po připojení hodinek k aplikaci v uživatelské příručce.

03 Způsob použití

Pokyny k obrazovce

1. Zobrazení oznámení: Přejeďte prstem dolů od horní části domovské obrazovky.
2. Otevření řídicího panelu: Přejeďte prstem nahoru od dolní části domovské obrazovky.



3. Přepnutí widgetu: Přejeďte prstem doleva nebo doprava na stránce domovské obrazovky.
4. Návrat: Přejeďte prstem od levé strany doprava, pokud jste na jiných stránkách obrazovky.

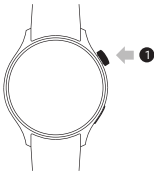


03 Způsob použití

Klíčové funkce

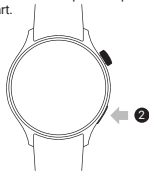
1. Otočná korunka

- Stisknutí : Vstup do seznamu funkcí/ návrat na domovskou obrazovku.
- Otáčení: Posouvání seznamu aplikací



2. Tlačítko zapnutí/vypnutí/zkratky

- Stisknutí a podržení: Zapnutí hodinek. Po zapnutí hodinek se na obrazovce zobrazí možnosti vypnutí, restartování a obnovení továrního nastavení.
- Stisknutí a podržení tlačítka po dobu přibližně 12 vteřin: Vynucený restart.



04 GPS & A-GPS

Hodinky podporují globální sledování polohy (GPS). Při venkovních cvičeních, jako je například běh, začne systém GPS automaticky pracovat a upozorní vás na úspěšné určení polohy; jakmile cvičení dokončíte, sledování ukončí. Pro sledování GPS je nejlepší venkovní otevřené prostranství; když jste v davu lidí, zvednutí ruky nahoru může systému GPS pomoci lépe určit polohu. Doporučujeme začít cvičit až ve chvíli, když se spustí funkce GPS.

Hodinky jsou vybaveny funkcí asistované GPS (A-GPS), která dokáže urychlit určování polohy pomocí dat přímo ze satelitů GPS. Ujistěte se, že jsou hodinky připojeny k telefonu přes Bluetooth, data se mohou automaticky synchronizovat z aplikace do hodinek a automaticky se aktualizují i data A-GPS. V případě, že data nebyla synchronizována po dobu sedmi po sobě jdoucích dnů, platnost dat A-GPS vyprší. V takovém případě bude nutné znovu získat polohové informace. Pro aktualizaci polohových informací můžete na hodinkách přejít na stránku venkovních cvičení.

05 Nabíjení

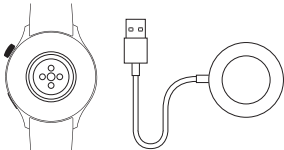
Při nízkém stavu baterie hodinky okamžitě nabijte.

1. K nabíjení hodinek používejte přiložený nabíjecí dok. Používejte pouze napájecí adaptéry, které odpovídají místním bezpečnostním normám nebo jsou certifikovány a dodávány kvalifikovanými výrobci.
2. Přiložte bezdrátový nabíjecí dok k zadní straně hodinek a hodinky se díky magnetické základně automaticky připojí. Obrazovka hodinek se rozsvítí a zobrazí se ikona nabíjení.
3. Před nabíjením odstraňte ochrannou fólii ze zadní strany hodinek a doku, abyste se ujistili, že fungují správně.

Poznámka:

Pokud je baterie zcela vybitá, může chvíli trvat, než se na hodinkách zobrazí ikona nabíjení.

Před nabíjením otřete kontakty zadní strany hodinek a doku do sucha, abyste odstranili zbytky potu nebo vlhkosti.



06 Bezpečnostní opatření

- Pro denní nošení pohodlně stáhněte pásek hodinek okolo zápěstí přibližně na vzdálenost jednoho prstu od zápěstní kosti. Pásek upravte tak, aby snímač tepové frekvence mohl normálně shromažďovat data.
- Pokud hodinky používáte k měření tepové frekvence, držte zápěstí v klidu.
- Hodinky mají úroveň vodotěsnosti 5ATM (hloubka 50 metrů). Je možné je nosit do bazénu, při plavání u pobřeží nebo při jiných aktivitách v mělké vodě. Nelze je však používat v horké sprše, sauně ani při přístrojovém potápění. Mějte také na paměti, že při vodních sportech nesmí být hodinky přímo zasaženy prudkým proudem vody. Vodotěsnost není trvalá a může se časem zhoršit.
- Dotyková obrazovka hodinek není určena k používání pod vodou. Pokud hodinky přijdou do kontaktu s vodou, před dalším používáním otřete z povrchu vodu pomocí měkké utěrky.
- Při běžném nošení řemínek příliš neutahujte. Udržujte kontaktní plochu suchou a pásek pravidelně čistěte vodou. Pokud se na pokožce v místě kontaktu objeví zarudnutí nebo otok, okamžitě přestaňte hodinky používat a vyhledejte lékařskou pomoc.
- Informace o produktu jsou pro vaši potřebu uvedeny na zadním krytu hodinek.
- K nabíjení hodinek používejte přiloženou nabíjecí dokovací stanici. Používejte pouze napájecí adaptéry, které vyhovují místním bezpečnostním předpisům nebo jsou certifikovány a dodávány kvalifikovaným výrobcem.
- Během nabíjení uchovávejte napájecí adaptér, nabíjecí dokovací stanici a hodinky v suchém prostředí. Nedotýkejte se napájecího adaptéru ani nabíjecí dokovací stanice mokřými rukama. Nevystavujte napájecí adaptér, nabíjecí dokovací stanici ani hodinky dešti nebo jiným tekutinám.

06 Bezpečnostní opatření

- Provozní teplota hodinek je v rozmezí od 0°C do 45°C. Pokud je okolní teplota příliš vysoká nebo příliš nízká, nemusí hodinky fungovat správně.
- Pokud je obrazovka rozbitá, nedotýkejte se jí ani se ji nepokoušejte vyjmout. Místo toho hodinky okamžitě přestaňte používat a obraťte se na autorizovaný servis.
- Hodinky mají integrovanou baterii. Aby nedošlo k poškození baterie nebo hodinek, baterii sami nerozebírejte ani nevyměňujte. Baterii může vyměňovat pouze autorizovaný poskytovatel servisu. V opačném případě použití chybného typu baterie může vést k potenciálně nebezpečné situaci s možností zranění osob.
- Hodinky nerozebírejte, nedeformujte, nevhazujte je do ohně ani do nich nebouchejte. Pokud dojde k jakémukoli nadouvání nebo úniku kapaliny, přestaňte baterii okamžitě používat.
- Vhození baterie do ohně, horké trouby nebo mechanické drcení či řezání baterie může vést k výbuchu.

06 Bezpečnostní opatření

- Tyto hodinky nejsou zdravotní pomůcka; data ani informace poskytované hodinkami nesmí být používány jako základ diagnózy, léčby nebo prevence nemocí.
- Pokud hodinky nebudete delší dobu používat, vypněte je po úplném nabití a poté je uložte na chladném a suchém místě. Hodinky dobíjejte alespoň jednou za 3 měsíce.
- Baterii nevyhazujte do odpadků, které se ukládají na skládky. Při likvidaci baterie dodržujte místní zákony nebo předpisy.
- Ponechání baterie v prostředí s extrémně vysokou teplotou může způsobit výbuch nebo únik hořlavé kapaliny či plynu.
- Baterie vystavená extrémně nízkému tlaku vzduchu může způsobit výbuch nebo únik hořlavé kapaliny nebo plynu.
- Pokud je výrobek používán, udržujte indikátor výrobku mimo dosah očí dětí a zvířat.

07 Specifikace

Název: Xiaomi Watch S1 Pro

Produkt: Smart Watch

Model: M2135W1

Voděodolnost: 5ATM

Bezdrátová konektivita: Bluetooth® 5.2

Provozní frekvence bezdrátového nabíjení: 109–148 KHz

Provozní frekvence Bluetooth: 2402 - 2480MHz

Maximální výstupní výkon Bluetooth: <13 dBm

Maximální výstupní výkon: -19.04 dBuA/m@10m

Provozní frekvence NFC: 13.56 MHz

Výstupní výkon NFC: -22.00 dBuA/m@10m

Provozní teplota: -10°C až 45°C

Kapacita baterie: 500 mAh

Vstupní napětí: 5 V

⎓ Symbol označuje stejnosměrné napětí.

Vstupní proud: 1 A

Kompatibilita: Tento produkt podporuje pouze některé systémy Android nebo iOS. Podrobné informace naleznete na stránce produktu na adrese www.mi.com.

Informace o předpisech, certifikaci produktu a loga shody týkající se hodinek Xiaomi Watch S1 Pro najdete v Nastavení >O hodinkách>Právní předpisy.



Slovní značka a loga Bluetooth® jsou registrovanými ochrannými známkami společnosti Bluetooth SIG, Inc. a jakékoli použití těchto značek společností Xiaomi Inc. podléhá licenci. Ostatní ochranné známky a obchodní názvy patří příslušným vlastníkům.



Informace o likvidaci a recyklaci OEEZ

Všechny výrobky označené tímto symbolem jsou odpadní elektrická a elektronická zařízení (OEEZ, jak je uvedeno ve směrnici 2012/19/EU), která by neměla být mísená s netříděným domovním odpadem. Místo toho byste měli chránit lidské zdraví a životní prostředí odevzdáním zařízení na sběrném místě, které je určeno k recyklaci odpadních elektrických a elektronických zařízení a stanoveno vládou nebo místními úřady. Správná likvidace a recyklace pomohou zabránit potenciálním negativním dopadům na životní prostředí a lidské zdraví. Více informací o umístění a podmínkách těchto sběrných míst se dozvíte od montážního technika nebo místních úřadů.



EU – Prohlášení o shodě

Společnost Xiaomi Communications Co., Ltd. tímto prohlašuje, že rádiové zařízení typu M2135W1 je v souladu se směrnicí 2014/53/EU. Úplné znění EU prohlášení o shodě je k dispozici na této internetové adrese: <http://www.mi.com/global/service/support/declaration.html>.

08 UPOZORNĚNÍ K ZÁRUCE

Jako zákazník společnosti Xiaomi můžete za určitých podmínek využívat další záruky. Společnost Xiaomi nabízí specifické spotřebitelské záruční výhody, které jsou doplňkem, nikoliv náhradou, jakýchkoliv zákonných záruk poskytovaných vaším národním spotřebitelským právem. Doba trvání a podmínky související se zákonnými zárukami jsou stanoveny příslušnými místními zákony. Další informace o výhodách spotřebitelské záruky naleznete na oficiálních webových stránkách společnosti Xiaomi <https://www.mi.com/en/ser-vice/warranty/>. Pokud to zákony nezakazují nebo pokud to společnost Xiaomi neslíbila jinak, jsou poprodejní služby omezeny na zemi nebo oblast původního nákupu. V rámci spotřebitelské záruky vám společnost Xiaomi v maximálním rozsahu povoleném zákonem podle svého uvážení výrobek opraví, vymění nebo vrátí peníze. Na běžné opotřebení, vyšší moc, zneužití nebo poškození způsobené nedbalostí nebo vinou uživatele se záruka nevztahuje. Kontaktní osobou pro poprodejní servis může být jakákoli osoba v autorizované servisní síti společnosti Xiaomi, autorizovaní distributoři společnosti Xiaomi nebo konečný prodejce, který vám výrobky prodal. V případě pochybností se obraťte na příslušnou osobu, kterou určila společnost Xiaomi. Tyto záruky neplatí v Hongkongu a na Tchaj-wanu.

Na výrobky, které nebyly řádně dovezeny a/nebo nebyly řádně vyrobeny společností Xiaomi a/nebo nebyly řádně získány od společnosti Xiaomi nebo oficiálního prodejce společnosti Xiaomi, se tyto záruky nevztahují. V souladu s platnými zákony můžete využít záruky od neoficiálního prodejce, který výrobek prodal. Společnost Xiaomi vás proto vyzývá, abyste se obrátili na prodejce, u kterého jste výrobek zakoupili.

Zřeknutí se odpovědnosti: Vyobrazení výrobku, příslušenství, uživatelských rozhraní a dalších prvků v této uživatelské příručce jsou pouze referenční schémata a mohou se mírně lišit od skutečného výrobku. Tuto příručku vydala společnost Xiaomi nebo podnik v ekosystému společnosti Xiaomi. Typografické chyby a nepřesné informace v této příručce nebo v souvisejících programech a/nebo zařízeních se mohou změnit bez předchozího upozornění. Takové změny budou uvedeny v nejnovější verzi příručky.

Výrobce: Xiaomi Communications Co., Ltd.

Adresa: #019, 9th Floor, Building 6, 33 Xi'erqi Middle Road, Haidian District, Beijing, China, 100085

Další informace naleznete na www.mi.com.

Dovozce:

Beryko s.r.o.

Pod Vinicemi 931/2, 301 00 Plzeň

www.berko.cz

