



Digestoř

10031681 10031682

KLARSTEIN

Vážený zákazníku,

Gratulujeme Vám k zakoupení produktu.

Prosím, důkladně si přečtete manuál a dbejte na následující pokyny, aby se zabránilo škodám na zařízení. Za škody způsobené nedodržením instrukcí a pokynů neručíme.

TECHNICKÁ DATA

Položka číslo	10031681, 10031682
Napájení	220-240 V ~ 50 Hz

BEZPEČNOSTNÍ POKYNY

Nikdy nenechávejte děti obsluhovat zařízení.

- Digestoř je určen pouze pro domácí použití, není vhodný na grilování a jiné komerční účely.
- Kryt digestoře a jeho filtr by měly být pravidelně čištěny, aby se udržely v dobrém provozním stavu.
- Digestoř čistěte podle návodu k obsluze a chraňte jej před nebezpečím shoření. Pokud je kabel poškozen, musí ho vyměnit výrobce, jeho servisní zástupce nebo jiná kvalifikovaná osoba, aby se zabránilo nebezpečí.
- Nenechávejte plynový sporák zapnutý když jej nepoužíváte. Udržujte v kuchyni dobré proudění vzduchu.
- Před připojením tohoto zařízení zkontrolujte, zda není poškozen napájecí kabel. Poškozený kabel musí být vyměněn pouze kvalifikovaným servisním pracovníkem. Nebezpečí požáru hrozí, pokud nečistíte zařízení dle návodu.
- Když se digestoř používá ve stejnou dobu jako plynový sporák nebo jiná paliva musí se v místnosti zajistit dostatečné větrání. Vzduch nesmí být odváděn do komína, který se používá k odsávání výparů spotřebičů spalujících plyn nebo jiná paliva. Musí být splněny předpisy týkající se vypouštění vzduchu.
- Tento spotřebič není určen pro použití osobami (včetně dětí) s fyzickým, smyslovým nebo mentálním postižením nebo nedostatkem zkušeností a znalostí, pokud nebudou pod dohledem nebo nedostali instrukce, které se týkají používání spotřebiče, osobou zodpovědnou za jejich bezpečnost.
- Dítě by mělo být pod dozorem, aby se zajistilo, že se se zařízením nebude hrát.
- Pod digestoři neflambujte.
- Digestoř není určena pro varnou desku s více než čtyřmi varnými prvky.
- UPOZORNĚNÍ: Přístupné části se mohou během vaření ohřívat.

Důležitá upozornění o režimu extrakce



Upozornění

Riziko otravy výparů, které jsou odsávány do digestoře. Nikdy nepoužívejte zařízení v režimu extrakce spolu s otevřeným spalovacím zařízením, pokud není zajištěno dostatečné proudění vzduchu.

Otevřené spalovací zařízení (například plynové, olejové, dřevní nebo uhelné ohřívače, ohřívače vody bez nádrží, jiné ohřívače vody) nasávají spalovací výparů z místnosti a přes výfukovou trubku nebo komín je vyvedu ven. V režimu extrakce jsou výparů uvnitř vysátý z kuchyně a přilehlých místností - bez dostatečného množství

vzduchu v místnostech se vytváří vakuum. Toxické plyny z komína nebo spalovacího zařízení mohou být takto nasávány zpět do obytných prostor.

- Vždy se ujistěte, že je zaručena dostatečná dodávka vzduchu a že vzduch může cirkulovat.
- Samotné zařízení na přívod / extrakci vzduchu nezaručuje dodržení maximální hodnoty.

Bezpečný provoz je možný jen tehdy, když podtlak v místnosti, kde je zařízení umístěno, nepřesahuje 4 Pa (0,04 mbar). To se dá dosáhnout, když vzduch potřebný ke spalování může proudit skrz otvory, které nejsou uzavíratelné, například na dveřích, oknech, ve spojení s přívodem / extraktorem vzduchu nebo prostřednictvím jiných technických opatření. V každém případě se poraďte s kvalifikovaným kominíkem, který dokáže posoudit větrání vašeho domu a navrhnout vhodná opatření pro přiměřené větrání. Pokud se odsavač používá výlučně v recirkulačním režimu, je možný neomezený provoz.

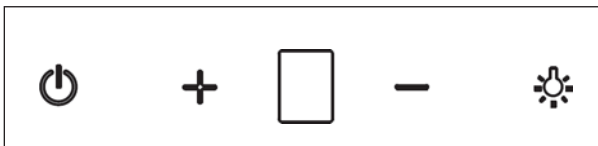


Varování





Nebezpečí vzniku požáru z jisker. Zařízení namontujte na krb na pevná paliva, jako dřevo nebo uhlí, pouze tehdy, pokud je k dispozici uzavřený a neodstranitelný kryt.

OVLÁDACÍ PANEĽ A TLAČÍTKA

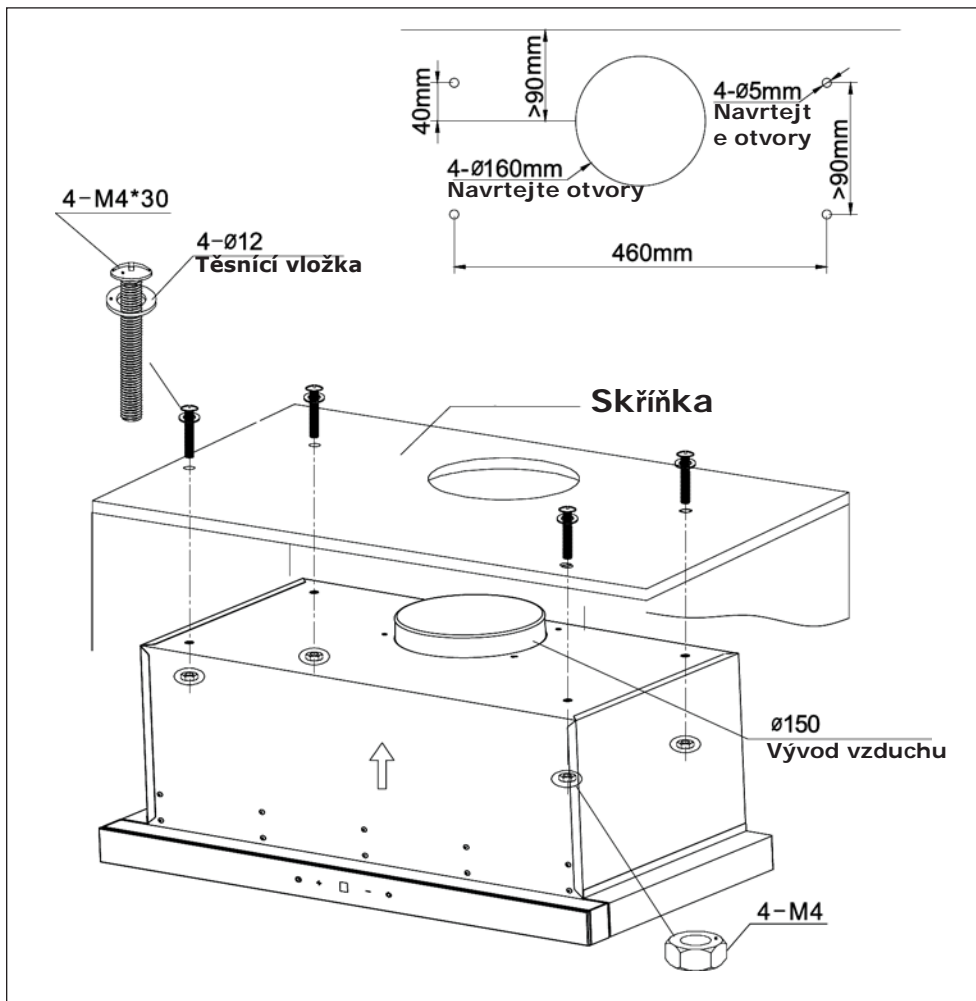
Ovládací panel



Tlačítka a funkce

	Zapínání / Vypínání	Vypínač Stiskněte, zapne se kontrolka a displej ukazuje 1 - motor pracuje na rychlosti 1. Opět stiskněte a motor se zastaví.
	Tlačítko pro zvýšení rychlosti	Zvýšení rychlosti Stiskněte a displej zobrazí 1 - motor pracuje na rychlosti 1. Po každém stisknutí se rychlost motoru zvýší o 1 stupeň. Nejvyšší rychlost je 3
	Tlačítko pro snížení rychlosti	Snížení rychlosti Po každém stisknutí se rychlost motoru sníží o 1 stupeň. Nejnižší rychlost je 1
	Světlo	Osvětlení Stiskněte a zapněte nebo vypněte osvětlení

MONTÁŽ - NÁKRES



1. Vyvrtejte 4 díry o průměru 5mm a 1 díru o průměru 160mm na spodku skříňky.
2. Upevněte vývod vzduchu na ventil na vrchu digestoře.
3. Otevřete filtry, držte digestoř rovně, vložte šrouby a gumový uzávěr.
4. Upevněte filtry.

POKYNY K LIKVIDACI



Podle Evropského nařízení odpadu 2012/19 / EU tento symbol na výrobku nebo jeho obalu znamená, že výrobek nepatří do domácího odpadu. Na základě směrnice by se měl přístroj odevzdat na příslušném sběrném místě pro recyklaci elektrických a elektronických zařízení. Zajištěním správné likvidace výrobku pomůžete zabránit možným negativním dopadům na životní prostředí a lidské zdraví, což by jinak mohl být důsledek nesprávné likvidace výrobku. Pro detailnější informace o recyklaci tohoto výrobku se obraťte na svůj Místní úřad nebo na odpadovou a likvidační službu vaší domácnosti.

PROHLÁŠENÍ O SHODĚ

Výrobce: Chal-Tec GmbH, Wallstraße 16, 10179 , Berlín, Německo.



Tento produkt je v souladu s následujícími evropskými

směrnicemi:

2014/30/EU (EMC)

2014/35/EU (LVD)

2011/65/EU (RoHS)

2009/125/EU (ErP)