

Quick Start Guide

Guide de démarrage rapide

Schnellstartanleitung

Guida di avvio rapido

Guía de inicio rápido

Guia de Início Rápido

Snelstartgids

Instrukcja obsługi

Οδηγός γρήγορης έναρξης

Stručný návod k obsluze

Gyorsútmutató

Ghid de pornire rapidă

Kablosuz Kulaklık Hızlı Başlangıç Kılavuzu

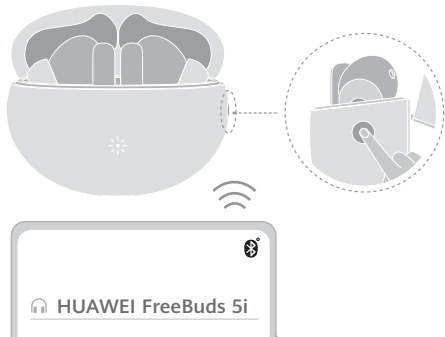
Contents

English.....	1
Français.....	4
Deutsch.....	7
Italiano.....	10
Español.....	12
Português.....	15
Nederlands.....	17
Polski.....	20
Ελληνικά.....	23
Čeština.....	26
Magyar.....	28
Română.....	30
Türkçe.....	32

Quick Start Guide

Pairing and connection

1. Open the charging case and press and hold the Function button for 2s until the indicator flashes white. The earphones will then enter Pairing mode.
 2. Enable Bluetooth on the device that is to pair with the earphones. Search for and connect with the earphones.
- i** The earphones will automatically enter Pairing mode when you open the case for the first time.



i Restoring to factory settings

Open the charging case. Press and hold the Function button for 10s until the indicator flashes red. The earphones will then enter Pairing mode again.

App download and installation

Scan the QR code to download and install the **HUAWEI AI Life** app, to try more features and customize your earphone settings.



Shortcut controls

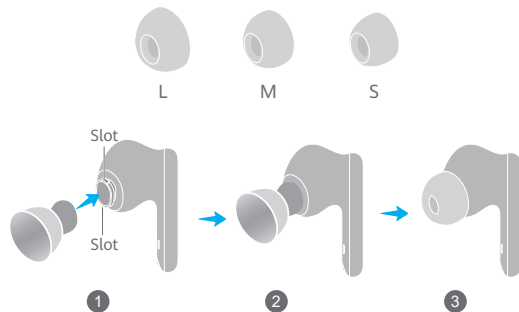
	Swipe	Swipe up to turn up the volume
		Swipe down to turn down the volume
	Double-tap	Play/Pause
		Answer/End a call
	Press and hold	Switch between noise canceling modes
		Reject a call

i You can create a custom operation in the **HUAWEI AI Life** app for the double-tap gesture, such as waking up the voice assistant or switching to the previous or next track.

Changing ear tips


Choose the size that provides the desired noise canceling effects and comfort when worn.

1. Turn the ear tip inside out, and align the smaller end of the ear tip with the corresponding slot on the earphone.
2. Gently push the ear tip onto the upper part of the slot, and then stretch it over the slot completely so that it fits securely.
3. Flip the ear tip back.



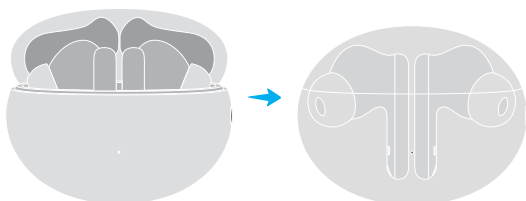
Charging the case

Connect the case to a power source via a USB-C cable to begin charging it.



Charging the earphones

Place the earphones in the case, and then close the case. The earphones will automatically start charging.



i The earphones inside will not be charged when the case is open.

Safety Information

Before using and operating this device, read the following precautions to ensure an optimal device performance and avoid dangerous use or unauthorized operations.



- To protect your hearing, do not listen to audio at a high volume for a long period of time.
- Some wireless devices may interfere with implantable medical devices and other medical equipment, such as pacemakers, cochlear implants, and hearing aids. When using the product, keep it at least 15 cm away from such medical devices. Consult the manufacturer of your medical equipment for more information.
- Ideal temperatures: 0°C to 35°C for operating; -20°C to +45°C for storage.
- When charging, an adapter should be plugged into a socket nearby and easily accessible. Use approved power adapters and chargers.
- Ensure that the power adapter meets the requirements of IEC/EN 62368-1 and has been tested and approved according to national or local standards.
- Observe all local traffic laws and regulations while using this product. Do not use this device when you are driving.
- Keep this device and its accessories that may contain small components out of the reach of children. Otherwise, children may damage this device and its accessories by mistake, or swallow the small components, which may cause choking.
- Avoid using the device in dusty, damp, or dirty environments, or near sources of magnetic interference.
- Keep the battery away from fire, excessive heat, and direct sunlight. Do not place it on or in heating devices. Do not disassemble, modify, throw, or squeeze it. Do not insert foreign objects into it, submerge it in liquids, or expose it to external force or pressure, as this may cause it to leak, overheat, catch fire, or even explode.
- Do not attempt to replace the battery yourself — you may damage the battery, which could cause overheating, fire, and injuries.
- Avoid disassembling or modifying your device and its accessories. Unauthorized disassembly and modifications may result in voiding the factory warranty. If your device is faulty, visit an authorized Huawei Customer Service Center for assistance.

Precautions

- In order for the earphones to function correctly, keep the mesh, ear tips, as well as the metal contact points on the earphones and charging case clean.
- If you experience any skin irritation while wearing the earphones, remove them and clean them thoroughly. If the issue persists, seek advice from a medical professional.
- Enabling noise canceling may affect your awareness of surrounding sounds and alarms. Ensure that you are in a safe environment when using this function.
- This device's firmware will automatically update whenever it connects to a previously paired Honor device (released before the end of 2020) or a previously paired Huawei device, and Wi-Fi or mobile data is enabled. You can disable automatic firmware updates in Settings.

Disposal and recycling information



■ This symbol on the product, battery, literature, or packaging means that the products and batteries should be taken to separate waste collection points designated by local authorities at the end of the lifespan. This will ensure that EEE waste is recycled and treated in a manner that conserves valuable materials and protects human health and the environment. For more information, please contact your local authorities, retailer, or household waste disposal service, or visit the website <https://consumer.huawei.com/en/>.

UK regulatory conformance

Hereby, Huawei Device Co., Ltd. declares that this device T0014/T0014L is in compliance with the relevant statutory instruments in the UK. The full text of the declaration of conformity is available at the following internet address: <https://consumer.huawei.com/certification>.

EU Regulatory Conformance

Hereby, Huawei Device Co., Ltd. declares that this device T0014/T0014L is in compliance with the following Directive RED 2014/53/EU, RoHS 2011/65/EU, EU REACH regulation, and Batteries (where included) directive.

The full text of the EU declaration of conformity and most recent information about accessories & software are available at the following internet address: <https://consumer.huawei.com/certification>.

Frequency Bands and Power

Bluetooth: 2.4 GHz 14.5 dBm.

ISED Statement

This device complies with CAN ICES-3 (B)/NMB-3(B).

This device complies with Innovation, Science and Economic Development Canada licence-exempt RSS standard(s). Operation is subject to the following two conditions: (1) this device may not cause interference, and (2) this device must accept any interference, including interference that may cause undesired operation of the device.

RF Exposure Information

This device is a low-power radio transmitter and receiver. As recommended by international guidelines, the device meets applicable national SAR limits of 2.0 W/kg (10g) and 1.6 W/kg (1g).

10g SAR: The highest reported SAR value: Head SAR: 0.67 W/kg.

1g SAR: The highest reported SAR value: Head SAR: 1.09 W/kg.

Legal Notice

Copyright © Huawei Device Co., Ltd. 2022. All rights reserved.

All contents in the documents in the packaging box, including but not limited to information about and portrayals of the appearance, color, size, and supported features of the product (the latest features will come with software updates), are for reference only. The actual product may vary.

The *Bluetooth*[®] word mark and logos are registered trademarks owned by the *Bluetooth SIG, Inc.* and any use of this mark by Huawei Technologies Co., Ltd. is under license. Huawei Device Co., Ltd. is an affiliate of Huawei Technologies Co., Ltd.

Privacy Protection

To better understand how we protect your personal information, please see the privacy policy at <https://consumer.huawei.com/privacy-policy>, or read the privacy policy and service terms using the corresponding app.

Software License Agreement

Please read the software license agreement carefully before using this device. By using the device, you indicate that you agree to be bound by the license agreement. To read the agreement, please visit the following website: <https://consumer.huawei.com/en/legal/eula/>.

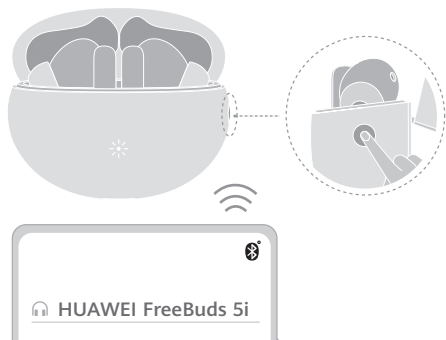
Open Source Software Notice

For the open source software statement of your device, please visit <https://consumer.huawei.com/en/opensource/> and search for the device name.

Guide de démarrage rapide

Association et connexion

1. Ouvrez le boîtier de charge et maintenez le bouton de fonction appuyé pendant 2 s jusqu'à ce que le voyant clignote en blanc. Les écouteurs passent alors en mode Association.
 2. Activez le Bluetooth de l'appareil qui doit être associé aux écouteurs. Recherchez les écouteurs et connectez-les.
- i** Les écouteurs passent automatiquement en mode Association lorsque le boîtier est ouvert pour la première fois.



i Restaurer les paramètres d'usine

Ouvrez le boîtier de charge. Maintenez enfoncé le bouton de fonction pendant 10 s jusqu'à ce que le voyant clignote en rouge. Les écouteurs repassent alors en mode Association.

Téléchargement et installation de l'application

Scannez le QR code pour télécharger et installer l'application **HUAWEI AI Life**, pour essayer plus de fonctionnalités et personnaliser les réglages de vos écouteurs.



Contrôles des raccourcis

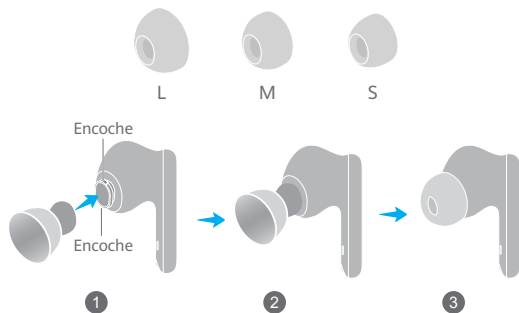
	 Faire glisser	Faites glisser vers le haut pour augmenter le volume
	 Faire glisser	Faites glisser vers le bas pour réduire le volume
	 Appuyer deux fois	Lecture/Pause
	 Appuyer et maintenir	Répondre/Mettre fin à un appel
	 Appuyer et maintenir	Basculer entre les mode de réduction de bruit
	 Appuyer et maintenir	Rejeter un appel

i Vous pouvez créer une fonction personnalisée avec l'application **HUAWEI AI Life** pour le geste de double appui, comme déclencher l'assistant vocal, ou sélectionner le morceau précédent ou suivant.

Changer les embouts

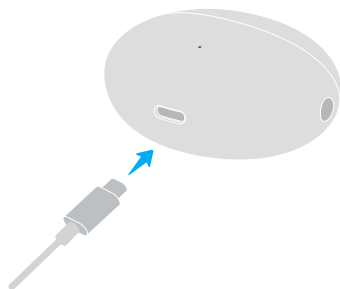
Choisissez la taille qui offre les effets de réduction de bruit et le confort de port désirés.

1. Retournez l'embout et alignez sa petite extrémité sur l'encoche correspondant de l'écouteur.
2. Poussez doucement l'embout sur la section supérieure de l'encoche, puis étirez-le pour couvrir complètement l'encoche et l'installer fermement.
3. Retournez l'embout comme il l'était initialement.



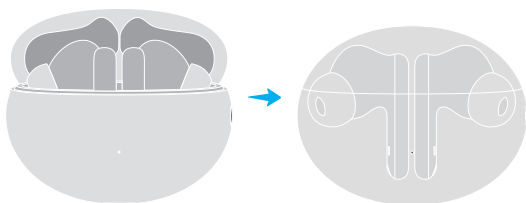
Charger le boîtier

Connectez le boîtier à une source d'alimentation avec le câble USB-C pour commencer à le charger.



Charger les écouteurs

Placez les écouteurs dans le boîtier, puis fermez ce dernier. Les écouteurs commenceront automatiquement à se charger.



i Tant que le boîtier est ouvert, les écouteurs qui sont à l'intérieur ne seront pas chargés.

Informations sur la sécurité

Avant d'utiliser et de faire fonctionner ce dispositif, prenez connaissance des précautions suivantes afin d'assurer un fonctionnement optimal du dispositif et d'éviter une utilisation dangereuse ou des opérations non autorisées.



- Pour protéger votre ouïe, n'écoutez pas du son à un volume élevé pendant une période prolongée.
- Certains appareils sans fil sont susceptibles d'interférer avec des dispositifs médicaux implantables et d'autres appareils à vocation médicale (stimulateurs cardiaques, implants cochléaires, prothèses auditives, etc.). Lorsque vous utilisez cet appareil, maintenez-le à au moins 15 cm de ces dispositifs médicaux. Pour plus d'informations, consultez le fabricant du dispositif médical.
- Températures idéales : 0°C à 35°C en fonctionnement, -20°C à +45°C pour le stockage.
- Lors de la charge, l'adaptateur doit être branché sur une prise électrique à proximité et être facilement accessible. Utilisez des adaptateurs secteur et des chargeurs approuvés.
- Assurez-vous que l'adaptateur secteur répond aux exigences de la norme IEC/EN 62368-1 et qu'il a été testé et approuvé conformément aux normes nationales ou locales.
- Respectez toutes les lois et réglementations locales relatives à la circulation routière lorsque vous utilisez ce produit. N'utilisez pas ce dispositif en conduisant.
- Conservez hors de portée des enfants ce dispositif et ses accessoires qui peuvent contenir des composants de petite taille. Sinon, les enfants peuvent endommager ce dispositif et ses accessoires par erreur ou avaler les petits composants, au risque de s'étouffer.
- Évitez d'utiliser l'appareil dans des environnements poussiéreux, humides ou sales, ou à proximité de sources d'interférences magnétiques.
- Gardez la batterie à l'écart du feu, de la chaleur excessive et de la lumière directe du soleil. Ne la placez pas sur ou dans des appareils de chauffage. Ne la démontez pas, ne la modifiez pas, ne la jetez pas par terre et ne l'écrasez pas. N'y insérez pas d'objets étrangers, ne la plongez pas dans des liquides et ne l'exposez pas à une force ou une pression externe, car cela pourrait provoquer des fuites, une surchauffe, un incendie, voire une explosion.
- N'essayez pas de remplacer la pile par vous-même ; vous risquez de l'endommager, ce qui pourrait provoquer une surchauffe, un incendie et des lésions corporelles.
- Évitez de démonter ou de modifier votre appareil et ses accessoires. Tout démontage et toute modification non autorisés peuvent entraîner l'annulation de la garantie d'usine. Si votre appareil est défectueux, apportez-le à un centre technique Huawei agréé.

Précautions

- Pour que les écouteurs fonctionnent correctement, gardez les mailles, les embouts auriculaires, ainsi que les points de contact métalliques sur les écouteurs et le boîtier de charge propres.
- Si vous ressentez une quelconque irritation de la peau en portant les écouteurs, retirez-les et nettoyez-les soigneusement. Si le problème persiste, demandez conseil à un professionnel de la santé.
- Activer la réduction de bruit peut vous empêcher de percevoir correctement les sons et les alarmes environnants. Avant d'utiliser cette fonction, assurez-vous que vous vous trouvez dans un environnement sûr.
- Le firmware de ce produit se mettra automatiquement à jour lorsque le produit se connectera à un appareil précédemment associé – que ce soit un appareil Honor (sorti avant fin 2020) ou un appareil Huawei – et que le Wi-Fi ou les données mobiles seront activés. Dans Paramètres, vous pouvez désactiver les mises à jour automatiques du firmware.

Informations relatives à l'élimination et au recyclage



Sur le produit, sur la batterie, dans la documentation ou sur l'emballage, ce symbole signifie que, lorsqu'ils arrivent en fin de vie, les produits électroniques et les batteries doivent être apportés à des points de collecte spécifiques, prévus à cet effet par les autorités locales. De la sorte, les déchets EEE seront recyclés et traités de manière à préserver des matériaux précieux et à protéger la santé humaine et l'environnement. Pour en savoir plus sur les lieux de collecte et la manière de mettre au rebut vos déchets électriques et électroniques, contactez les autorités locales, votre détaillant ou le service des ordures ménagères, ou rendez-vous sur le site web <https://consumer.huawei.com/en/>.

Conformité réglementaire UE

Par la présente, Huawei Device Co., Ltd. déclare que ce dispositif T0014/T0014L est conforme à la directive suivante : RED 2014/53/EU, RoHS 2011/65/EU, règlement REACH de l'UE et directive sur les piles (si le produit en contient). Le texte intégral de la déclaration de conformité UE et les informations les plus récentes sur les accessoires et logiciels sont disponibles à l'adresse Internet suivante : <https://consumer.huawei.com/certification>.

Bandes de fréquences et puissance

Bluetooth : 2,4 GHz 14,5 dBm.

Exposition aux radiofréquences

Ce dispositif est un émetteur/récepteur radio de faible puissance. Conformément aux directives internationales, le dispositif respecte les limites d'exposition aux ondes radio établies par la Commission européenne.

La valeur DAS la plus élevée déclarée : DAS à la tête : 0,67 W/kg.

A. - Informations relatives à la sécurité des personnes utilisatrices ou non

Respect des restrictions d'usage spécifiques à certains lieux (hôpitaux, avions, stations-service, établissements scolaires...).

Précautions à prendre par les porteurs d'implants électroniques (stimulateurs cardiaques, pompes à insuline, neurostimulateurs...) concernant notamment la distance entre l'équipement radioélectrique et l'implant (15 centimètres dans le cas des sources d'exposition les plus fortes comme les téléphones mobiles).

B. - Informations sur les comportements à adopter pour réduire l'exposition aux rayonnements émis par les équipements radioélectriques

Utiliser l'équipement radioélectrique dans de bonnes conditions de réception pour diminuer la quantité de rayonnements reçus.

Faire un usage raisonné des équipements radioélectriques comme le téléphone mobile, par les enfants et les adolescents, par exemple en évitant les communications nocturnes et en limitant la fréquence et la durée des appels.

Eloigner les équipements radioélectriques du ventre des femmes enceintes.

Eloigner les équipements radioélectriques du bas-ventre des adolescents.

Mentions légales

Copyright © Huawei Device Co., Ltd. 2022. Tous droits réservés.

Tout le contenu des documents dans la boîte d'emballage, incluant mais sans s'y limiter les descriptions et les informations sur l'apparence, la couleur, la taille du produit et les fonctionnalités prises en charge (les dernières fonctionnalités seront mises à jour simultanément avec le logiciel), est fourni à titre de référence uniquement. Le produit réel peut s'avérer différent.

Le terme et les logos *Bluetooth*® sont des marques déposées appartenant au *Bluetooth SIG, Inc.* et toute utilisation de cette marque par Huawei Technologies Co., Ltd. se fait sous licence. Huawei Device Co., Ltd. est une filiale de Huawei Technologies Co., Ltd.

Protection de la vie privée

Pour mieux comprendre comment nous protégeons vos informations personnelles, veuillez consulter la politique de confidentialité à l'adresse <https://consumer.huawei.com/privacy-policy> ou lire la politique de confidentialité et les conditions de service dans l'application correspondante.

Contrat de licence de logiciel

Veuillez lire attentivement le contrat de licence du logiciel avant d'utiliser cet appareil. En utilisant l'appareil, vous indiquez que vous acceptez d'être lié par le contrat de licence. Pour lire le contrat, allez sur le site web suivant : <https://consumer.huawei.com/en/legal/eula/>.

Avis de logiciel open source

Pour obtenir la déclaration du logiciel open source de votre appareil, allez sur <https://consumer.huawei.com/en/opensource/> et recherchez le nom de l'appareil.

Les informations suivantes s'appliquent uniquement au Canada.

Déclaration d'ISDE Canada

Cet appareil est conforme à la norme CAN ICES-3 (B)/NMB-3(B).

Le présent appareil est conforme aux CNR d'ISDE Canada applicables aux appareils radio exempts de licence. Son fonctionnement est soumis aux conditions suivantes : (1) l'appareil ne doit pas causer d'interférence et (2) l'appareil doit accepter toute interférence, y compris une interférence pouvant entraîner un fonctionnement non désiré.

Renseignements relatifs à l'exposition aux radiofréquences (RF)

Ce périphérique est un émetteur-transmetteur radio à basse consommation. Selon les recommandations des directives internationales, ce périphérique satisfait aux limites nationales applicables fixées par le DAS de 2,0 W/kg (10 g) et de 1,6 W/kg (1 g).

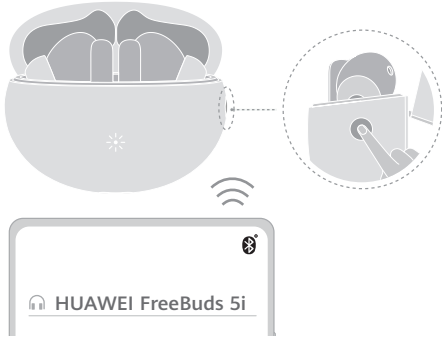
Limite de DAS de 10 g : la valeur DAS la plus élevée rapportée : limite de DAS par rapport à la tête : 0,67 W/kg.

Limite de DAS de 1 g : la valeur DAS la plus élevée rapportée : limite de DAS par rapport à la tête : 1.09 W/kg.

Schnellstartanleitung

8 Kopeln und Verbinden

1. Öffne das Ladeetui und halte die Funktionstaste 2 Sek. gedrückt, bis die Anzeige weiß blinkt. Die Ohrhörer wechseln anschließend in den Kopplungsmodus.
 2. Aktiviere Bluetooth auf dem Gerät, dass mit den Ohrhörern gekoppelt werden soll. Suche nach den Ohrhörern und stelle die Verbindung mit ihnen her.
- i** Beim ersten Öffnen des Ladeetuis wechseln die Ohrhörer automatisch in den Kopplungsmodus.



- i** **Wiederherstellen der Werkseinstellungen**
 Öffne das Ladeetui. Drücke und halte die Funktionstaste 10 Sekunden lang gedrückt, bis die Anzeige rot blinkt. Die Ohrhörer wechseln dann wieder in den Kopplungsmodus.

↓ Herunterladen und Installation der App

Scanne zum Herunterladen und Installieren der **HUAWEI AI Life**-App den QR-Code, um weitere Funktionen auszuprobieren und deine Kopfhörereinstellungen anzupassen.



🎯 Verknüpfungssteuerung

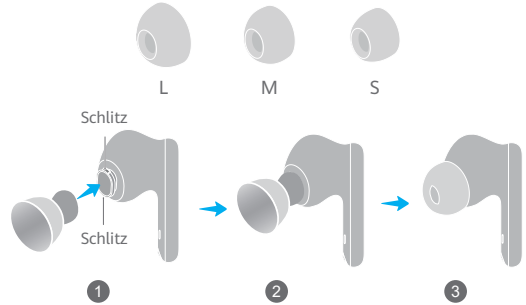
	Streichen	Nach oben streichen, um die Lautstärke zu erhöhen
		Nach unten streichen, um die Lautstärke zu verringern
	Zweimaliges Antippen	Abspielen/Pausieren
		Anruf annehmen/beenden
	Gedrückt halten	Zwischen Geräuschunterdrückungsmodi umschalten
		Einen Anruf ablehnen

- i** Du kannst in der **HUAWEI AI Life** App eine benutzerdefinierte Aktion für die Doppeltipp-Geste erstellen, z. B. das Aktivieren des Sprachassistenten oder das Umschalten zum vorherigen oder nächsten Titel.

👂 Wechseln der Ohreinsätze


Wähle die Größe, die die gewünschte Kombination von Geräuschunterdrückung und Tragekomfort bietet.

1. Stülpe den Ohreinsatz um und richte die kleinere Seite des Ohreinsatzes mit dem entsprechenden Schlitz am Ohrhörer aus.
2. Setze den Ohreinsatz vorsichtig auf den oberen Teil des Schlitzes auf und ziehe ihn dann vollständig über den Schlitz, damit der Ohreinsatz sicher sitzt.
3. Stülpe den Ohreinsatz wieder zurück.



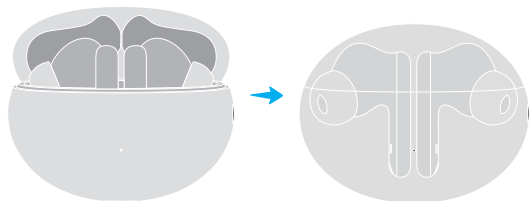
⚡ Aufladen des Ladeetuis

Verbinde das Gehäuse über ein USB-C-Kabel mit einer Stromquelle, um es zu laden.



🔋 Aufladen der Kopfhörer


Leg die Ohrhörer in das Ladeetui und schließe das Etui. Die Ohrhörer beginnen den Ladevorgang automatisch.



- i** Die Kopfhörer im Ladeetui werden nicht aufgeladen, wenn dieses offen ist.

Sicherheitshinweise

Lesen Sie vor dem Gebrauch und der Bedienung dieses Geräts die folgenden Sicherheitsmaßnahmen, um eine optimale Geräteleistung zu gewährleisten und Gefahren beim Gebrauch oder unautorisierte Bedienungen zu vermeiden.

-  Um Ihr Gehör zu schützen, hören Sie Audio nicht über längere Zeit bei hoher Lautstärke.
- Manche kabellosen Geräte können zur Störung von implantierbaren medizinischen Geräten oder sonstigen medizinischen Geräten wie Schrittmachern, Cochlea-Implantaten und Hörgeräten führen. Halten Sie das Produkt bei Verwendung mindestens 15 cm von medizinischen Geräten entfernt. Wenden Sie sich an den Hersteller Ihres medizinischen Geräts, um weitere Informationen zu erhalten.
- Ideale Temperaturen: 0°C bis 35°C beim Betrieb; -20°C bis +45°C bei Lagerung.
- Während des Ladevorgangs sollte das Ladegerät an eine Steckdose in der Nähe angeschlossen und leicht zugänglich sein. Verwenden Sie nur zugelassene Ladegeräte.
- Stelle sicher, dass der Netzadapter die Anforderungen des Standards IEC/EN 62368-1 erfüllt und gemäß nationalen oder lokalen Normen getestet und zugelassen wurde.
- Beachten Sie beim Gebrauch dieses Produkts alle lokalen Verkehrsgesetze und -vorschriften. Verwenden Sie dieses Gerät nicht, während Sie am Verkehr teilnehmen.
- Bewahren Sie das Gerät und sein Zubehör, das kleine Komponenten enthalten kann, außerhalb der Reichweite von Kindern auf. Andernfalls können Kinder das Gerät und das Zubehör versehentlich beschädigen oder die kleinen Komponenten verschlucken, was zu Erstickungen führen kann.
- Vermeiden Sie den Gebrauch des Geräts an staubigen, feuchten oder verschmutzten Orten sowie in der Nähe von Magnetfeldern.
- Halten Sie den Akku von Feuer, übermäßiger Hitze und direkter Sonneneinstrahlung fern. Stellen Sie ihn nicht auf oder in Heizgeräte. Zerlegen, modifizieren, werfen oder quetschen Sie ihn nicht. Führen Sie keine Fremdkörper ein, tauchen Sie ihn nicht in Flüssigkeiten und setzen Sie ihn keinen äußeren Kräften oder Drücken aus, da dies dazu führen kann, dass er ausläuft, überhitzt, Feuer fängt oder sogar explodiert.
- Versuchen Sie nicht, den Akku selbst zu ersetzen. Sie könnten den Akku beschädigen, was zu Überhitzung, Feuer und Verletzungen führen kann.
- Demontieren oder modifizieren Sie Ihr Gerät und das Zubehör nicht. Unbefugte Demontage oder Veränderung kann zum Verlust der Werksgarantie führen. Wenn Ihr Gerät defekt ist, suchen Sie ein autorisiertes Huawei Kundendienst-Center auf, um weitere Unterstützung zu erhalten.

Sicherheitsmaßnahmen

- Damit die Ohrhörer einwandfrei funktionieren, halten Sie das Gewebe, die Ohreinsätze sowie die Metallkontakte an den Ohrhörern und am Ladeetui sauber.
- Falls beim Tragen der Ohrhörer Hautreizungen auftreten, tragen Sie die Ohrhörer nicht weiter und reinigen Sie sie gründlich. Wenn das Problem weiterhin besteht, nehmen Sie bitte Hilfe einer medizinischen Fachkraft in Anspruch.
- Durch Aktivieren der Geräuscherdrückung kann Ihre Wahrnehmung von Umgebungsgeräuschen und Alarmen beeinträchtigt werden. Vergewissern Sie sich, dass Sie sich in einer sicheren Umgebung aufhalten, wenn Sie diese Funktion verwenden.
- Die Firmware dieses Geräts wird automatisch aktualisiert, wenn es sich mit einem zuvor gekoppelten Honor-Gerät (vor Ende 2020 veröffentlicht) oder einem zuvor gekoppelten Huawei-Gerät verbindet und WLAN oder mobile Daten aktiviert sind. Sie können die automatischen Firmware-Aktualisierungen in den Einstellungen deaktivieren.

Hinweise zur Entsorgung und zum Recycling



Das Symbol auf Ihrem Produkt, Ihrem Akku, Ihrem Informationsmaterial oder Ihrer Verpackung bedeutet, dass die Produkte und Akkus am Ende ihrer Lebensdauer getrennt entsorgt werden und den von den Kommunen ausgewiesenen Sammelpunkten zugeführt werden müssen. Dadurch wird sichergestellt, dass Elektro- und Elektronik-Altgeräte in einer Weise recycelt und behandelt werden, die wertvolle Materialien schützt und die menschliche Gesundheit und die Umwelt schützt. Für weitere Informationen kontaktieren Sie Ihre lokalen Behörden, Händler oder Entsorgungsunternehmen für Haushaltsmüll oder besuchen Sie die Website <https://consumer.huawei.com/en/>.

Konformität mit EU-Bestimmungen

Huawei Device Co., Ltd. erklärt hiermit, dass dieses Gerät T0014/T0014L den folgenden Richtlinien RED 2014/53/EU, RoHS 2011/65/EU, der EU-Verordnung REACH und der Batterierichtlinie (sofern Batterien enthalten sind) entspricht.

Der vollständige Text der EU-Konformitätserklärung sowie aktuelle Informationen zu Zubehör und Software sind unter folgender Internetadresse verfügbar: <https://consumer.huawei.com/certification>.

Dieses Gerät darf in allen Mitgliedstaaten der EU betrieben werden.

Frequenzbänder und Leistung

Bluetooth: 2,4 GHz 14,5 dBm.

Informationen zur HF-Exposition

Dieses Gerät ist ein Funksender und -empfänger mit geringer Leistung. Gemäß den Empfehlungen der internationalen Richtlinien erfüllt das Gerät die geltenden nationalen SAR-Grenzwerte von 2,0 W/kg (10 g) und 1,6 W/kg (1 g).
10 g SAR: Der höchste berichtete SAR-Wert: Kopf SAR: 0,67 W/kg.

Rechtliche Hinweise

Copyright © Huawei Device Co., Ltd. 2022. Alle Rechte vorbehalten.

Alle Inhalte in den Dokumenten in der Verpackung, einschließlich, aber nicht beschränkt auf Informationen und Darstellungen des Aussehens, der Farbe, Größe sowie der unterstützten Funktionen des Produkts (die neuesten Funktionen sind über Software-Aktualisierungen verfügbar) dienen nur als Referenz. Das tatsächliche Produkt kann abweichen.

Die Wortmarke *Bluetooth*® und die Logos sind eingetragene Marken von *Bluetooth SIG, Inc.* und jegliche Verwendung dieser Marken durch Huawei Technologies Co., Ltd. erfolgt unter Lizenz. Huawei Device Co., Ltd. ist eine Tochtergesellschaft von Huawei Technologies Co., Ltd.

Datenschutz

Damit Sie besser verstehen, wie wir Ihre personenbezogenen Daten schützen, lesen Sie bitte die Datenschutzrichtlinie unter <https://consumer.huawei.com/privacy-policy> oder lesen Sie sich die Datenschutzrichtlinie und Servicebedingungen in der entsprechenden App durch.

Software-Lizenzvereinbarung

Bitte lesen Sie die Software-Lizenzvereinbarung sorgfältig durch, bevor Sie dieses Gerät verwenden. Durch die Nutzung des Geräts erklären Sie sich mit der Vereinbarung einverstanden. Um die Vereinbarung zu lesen, besuchen Sie bitte die folgende Website:

<https://consumer.huawei.com/en/legal/eula/>.

Hinweise zu Open Source-Software

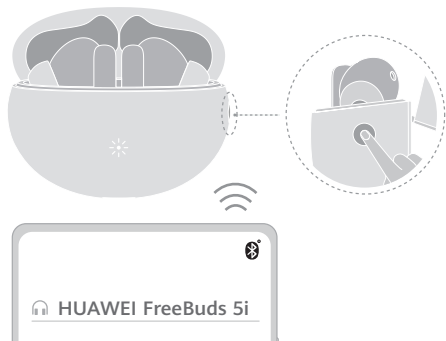
Bitte besuchen Sie <https://consumer.huawei.com/en/opensource/> und suchen Sie nach Ihrem Gerätenamen, um die Erklärung zur Open-Source-Software anzuzeigen.

Guida di avvio rapido

Associazione e connessione

1. Apri la custodia di ricarica e tieni premuto il tasto Funzione per 2 secondi finché la spia non lampeggia in bianco. Gli auricolari entreranno quindi in modalità di associazione.
2. Attiva il Bluetooth sul dispositivo da associare agli auricolari. Cerca gli auricolari e connettili.

i Quando apri la custodia per la prima volta, gli auricolari entreranno automaticamente in modalità di associazione.



Ripristino delle impostazioni di fabbrica

Apri la custodia di ricarica. Tieni premuto il pulsante Funzione per 10 secondi, finché la spia non lampeggia in rosso. Gli auricolari quindi entreranno di nuovo in modalità di associazione.

Download e installazione dell'app

Scansiona il codice QR per scaricare e installare l'app **HUAWEI AI Life** in modo da provare più funzioni e personalizzare le impostazioni degli auricolari.



Comandi per le scorciatoie

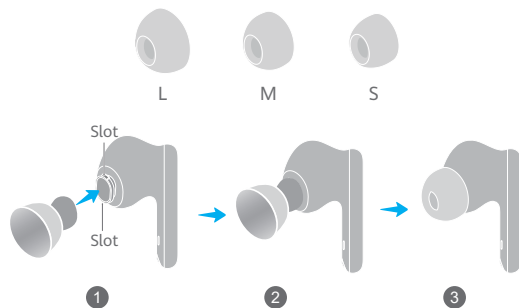
	 Scorrimento	Scorri verso l'alto per alzare il volume
		Scorri verso il basso per abbassare il volume
	 Doppio tocco	Riproduzione/Sospensione
		Rispondere/Terminare una chiamata
	 Pressione prolungata	Alterna fra le modalità di cancellazione del rumore
		Rifiutare una chiamata

i Puoi creare un'operazione personalizzata nell'app **HUAWEI AI Life** per la gesture del doppio tocco, come riattivare l'assistente vocale o passare al brano precedente o successivo.

Cambio dei gommini degli auricolari


Scegli le dimensioni che offrono il comfort e gli effetti di cancellazione del rumore che desideri quando li indossi.

1. Rivolta il gommino e allinea l'estremità più piccola del gommino allo slot corrispondente sull'auricolare.
2. Spingi delicatamente il gommino sulla parte superiore dello slot e poi distendolo completamente sopra lo slot in modo che rimanga stabilmente in sede.
3. Rivolta di nuovo il gommino.



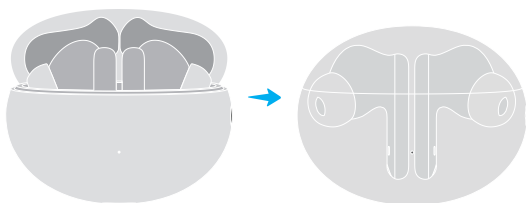
Ricarica della custodia

Collega la custodia ad una fonte di alimentazione tramite un cavo USB-C per iniziare a ricaricarla.



Ricarica degli auricolari

Riponi gli auricolari nella custodia e chiudi la custodia. Gli auricolari inizieranno a caricarsi automaticamente.



i Gli auricolari all'interno non verranno ricaricati quando la custodia è aperta.

Informazioni sulla sicurezza

Prima di utilizzare questo dispositivo, leggere le precauzioni seguenti per assicurare prestazioni ottimali ed evitare utilizzi pericolosi o non autorizzati.



- Per proteggere il proprio udito, non ascoltare audio a un volume elevato per periodi prolungati.
- Alcuni dispositivi wireless possono interferire con i dispositivi medici impiantabili e altre apparecchiature mediche, come pacemaker, impianti cocleari e apparecchi acustici. Quando si utilizza il prodotto, tenerlo a una distanza di almeno 15 cm dai dispositivi medici. Consultare il produttore delle apparecchiature mediche per ulteriori informazioni.
- Temperature ideali: da 0 °C a 35 °C durante il funzionamento; da -20 °C a +45 °C durante la conservazione.
- Durante la carica, deve essere inserito un adattatore in una presa vicina e facilmente accessibile. Utilizzare adattatori e caricatori approvati.
- Accertarsi che l'alimentatore soddisfi i requisiti specificati dalla norma IEC/EN 62368-1 e che sia stato collaudato e approvato in conformità degli standard nazionali o locali.
- Osservare tutte le leggi e i regolamenti locali sul traffico durante l'utilizzo di questo prodotto. Non usare il dispositivo durante la guida.
- Tenere il dispositivo e i relativi accessori, che potrebbero contenere componenti di piccole dimensioni, lontano dalla portata dei bambini, che potrebbero inavvertitamente danneggiare il dispositivo e i relativi accessori oppure ingerire piccoli componenti, che potrebbero causare soffocamento.
- Non utilizzare il dispositivo in ambienti polverosi, umidi o sporchi o vicino a fonti di interferenza magnetica.
- Conservare la batteria al riparo da fuoco, fonti di calore eccessivo e da luce solare diretta. Non posizionarla sopra o all'interno di dispositivi di riscaldamento. Non disassemblarla, modificarla, lanciaarla o schiacciarla. Non inserire oggetti estranei nella batteria, non immergerla in liquidi o non esporla a forze o pressioni esterne in quanto ciò può causare perdite, surriscaldamenti, incendi o addirittura esplosioni.
- Non tentare di sostituire autonomamente la batteria. Si potrebbe danneggiare la batteria stessa e provocare surriscaldamenti, incendi e ferite.
- Non smontare né modificare il dispositivo e i relativi accessori. Il disassemblaggio e la modifica non autorizzati possono comportare l'annullamento della garanzia di fabbrica. Se il dispositivo è guasto, contattare un Centro servizio clienti Huawei per ricevere assistenza.

Precauzioni

- Perché gli auricolari funzionino correttamente, mantenere pulita la maglia, i gommini degli auricolari e i punti di contatto di metallo negli auricolari e nella custodia di carica.
- Se si verificano irritazioni alla pelle mentre si indossano gli auricolari, rimuoverli e pulirli accuratamente. Se il problema persiste, consultare un medico.
- L'attivazione della cancellazione del rumore può influire sulla consapevolezza dei suoni e degli avvisi circostanti. Assicurarsi di essere in un ambiente sicuro quando si utilizza questa funzione.
- Il firmware di questo dispositivo verrà aggiornato automaticamente quando si connette a un dispositivo Honor (rilasciato prima della fine del 2020)/Huawei associato in precedenza e sono attivati i dati mobili o il Wi-Fi. È possibile disattivare gli aggiornamenti automatici del firmware nelle Impostazioni.

Informazioni su smaltimento e riciclaggio



Questo simbolo presente su prodotto, batteria, documentazione o confezione indica che al termine del ciclo di utilizzo i prodotti e le batterie devono essere conferiti in punti di raccolta dei rifiuti separati indicati dalle autorità locali. Ciò assicura che i rifiuti AEE vengano riciclati e trattati in modo da conservare i materiali di valore, proteggendo inoltre la salute degli esseri umani e l'ambiente. Per ulteriori informazioni, contattare le autorità locali, il rivenditore o il servizio di smaltimento dei rifiuti domestici oppure visitare il sito Web <https://consumer.huawei.com/en/>.

Conformità alla normativa UE

Con il presente documento, Huawei Device Co., Ltd. dichiara che il presente dispositivo T0014/T0014L è conforme alla Direttiva RED 2014/53/UE, RoHS 2011/65/UE, REACH UE e alla direttiva relativa alle batterie (dove inclusa).

Il testo completo della dichiarazione di conformità UE e le informazioni più recenti in ambito di accessori e software sono disponibili al seguente indirizzo: <https://consumer.huawei.com/certification>.

Potenza e bande di frequenza

Bluetooth: 2,4 GHz 14,5 dBm.

Informazioni sull'esposizione alle radiofrequenze

Questo dispositivo è un dispositivo di ricezione e trasmissione radio a bassa potenza. Come consigliato dalle linee guida internazionali, il dispositivo soddisfa i limiti SAR nazionali applicabili di 2,0 W/kg (10g) e 1,6 W/kg (1g).

SAR 10g: il valore SAR indicato più alto: SAR testa: 0,67 W/kg.

Nota legale

Copyright © Huawei Device Co., Ltd. 2022. Tutti i diritti riservati.

I contenuti di tutti i documenti presenti nella confezione di imballaggio, inclusi, a titolo esemplificativo ma non esaustivo, le informazioni e le rappresentazioni dell'aspetto, del colore, delle dimensioni e delle funzionalità supportate del prodotto (le ultime funzionalità verranno fornite con gli aggiornamenti del software), sono solo di riferimento. Il prodotto reale potrebbe variare.

Il marchio e i loghi *Bluetooth*® sono marchi registrati di proprietà di *Bluetooth SIG, Inc.* e ogni uso di tali marchi da parte di Huawei Technologies Co., Ltd. avviene in conformità con quanto previsto dalla licenza. Huawei Device Co., Ltd. è un'affiliata di Huawei Technologies Co., Ltd.

Protezione della privacy

Per comprendere meglio come proteggere le informazioni personali, vedere l'Informativa sulla privacy all'indirizzo

<https://consumer.huawei.com/privacy-policy> oppure leggere l'Informativa sulla privacy e i termini di assistenza utilizzando l'app corrispondente.

Contratto di licenza software

Leggere attentamente il contratto di licenza del software prima di utilizzare il dispositivo. Utilizzando il dispositivo, l'utente accetta di essere vincolato dal contratto di licenza. Per leggere il contratto, visitare il seguente sito Web: <https://consumer.huawei.com/en/legal/eula/>.

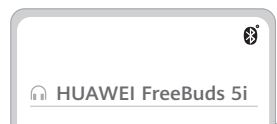
Avviso software open source

Per la dichiarazione del software open source del dispositivo, visitare <https://consumer.huawei.com/en/opensource/> e cercare il nome del dispositivo.

Guía de inicio rápido

Enlace y conexión

1. Abra el estuche de carga y mantenga pulsado el botón de función durante 2 segundos hasta que el indicador parpadee en color blanco. Los auriculares entrarán en modo de enlace.
 2. Habilite Bluetooth en el dispositivo que va a enlazar con los auriculares. Busque los auriculares y conéctese a ellos.
- i** Los auriculares entrarán automáticamente en modo de enlace cuando abra el estuche por primera vez.



i Restablecimiento de los ajustes de fábrica

Abra el estuche de carga. Mantenga pulsado el botón de función durante 10 segundos hasta que el indicador parpadee en color rojo. Los auriculares volverán a entrar en modo de enlace.

Descarga e instalación de aplicaciones

Escanee el código QR para descargar e instalar la aplicación **HUAWEI AI Life** para probar más funciones y personalizar los ajustes de los auriculares.



Controles de acceso directo

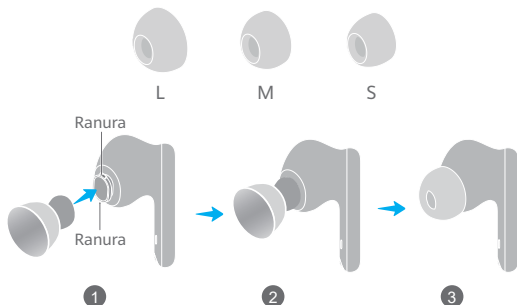
	 Deslizar	 Deslizar el dedo hacia arriba para subir el volumen
	 Deslizar	 Deslizar el dedo hacia abajo para bajar el volumen
	 Pulsar dos veces	 Reproducir/Detener
	 Pulsar dos veces	 Responder/finalizar una llamada
	 Mantener pulsado	 Alternar entre modos de cancelación de ruido
	 Mantener pulsado	 Rechazar llamadas

i Puede crear una operación personalizada en la aplicación **HUAWEI AI Life** para el gesto de pulsar dos veces, como activar el asistente de voz o cambiar a la pista anterior o siguiente.

Cómo cambiar los tapones


Seleccione el tamaño que le proporcione los efectos de cancelación de ruido deseados y que le sea cómodo.

1. Dé vuelta al tapón hacia afuera y alinee el extremo más pequeño de este con la ranura correspondiente del auricular.
2. Empuje suavemente al tapón sobre la parte superior de la ranura y luego estírelo sobre la ranura completamente para que encaje de forma segura.
3. Dé vuelta al tapón de nuevo.



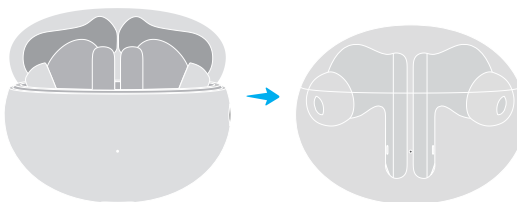
Carga del estuche

Conecte el estuche a una fuente de alimentación a través de un cable USB-C para comenzar a cargarlo.



Carga de los auriculares


Coloque los auriculares en el estuche y ciérralo. Los auriculares comenzarán a cargarse automáticamente.



i Los auriculares colocados dentro del estuche no se cargarán cuando este esté abierto.

Información de seguridad

Antes de usar y poner en funcionamiento este dispositivo, lea las siguientes precauciones para garantizar el rendimiento óptimo del dispositivo y evitar peligros u operaciones no autorizadas.

-  Para proteger su audición, no use el dispositivo a niveles de volumen elevados por períodos prolongados.
- Algunos dispositivos inalámbricos pueden interferir en dispositivos médicos implantables y otros equipos médicos, como marcapasos, implantes cocleares y audífonos. Cuando utilice el producto, manténgalo a una distancia mínima de 15 cm de dichos dispositivos médicos. Consulte al fabricante de su equipo médico para obtener más información.
- Temperaturas ideales: de 0 °C a 35 °C en funcionamiento; de -20°C a +45°C para almacenamiento.
- Al cargar el dispositivo, el adaptador debe enchufarse a una toma cercana y de fácil acceso. Utilice adaptadores de alimentación y cargadores aprobados.
- Asegúrese de que el adaptador de alimentación cumpla con los requisitos de IEC/EN 62368-1 y de que se haya sometido a prueba y aprobado de conformidad con las normas nacionales o locales.
- Cumpla con todas las normas y leyes locales de tráfico cuando utilice este producto. No utilice este dispositivo mientras está conduciendo.
- Mantenga este dispositivo y sus accesorios (que pueden contener componentes pequeños) fuera del alcance de los niños. De lo contrario, los niños pueden dañar este dispositivo y sus accesorios por error, o ingerir pequeños componentes, lo que podría ocasionar asfixia.
- Evite usar el dispositivo en lugares con polvo, humedad o suciedad, o cerca de fuentes de interferencia magnética.
- Mantenga la batería alejada del fuego, del calor excesivo y de la luz directa del sol. No la coloque sobre aparatos de calefacción ni en su interior. No la desmonte, modifique, arroje ni apriete. No inserte objetos extraños en ella, no la sumerja en agua y no la exponga a fuerzas o presiones externas, ya que esto podría provocar que la batería tenga pérdidas, se sobrecaliente, se prenda fuego o, incluso, explote.
- No intente reemplazar la batería por sus medios, ya que esto podría dañar la batería y provocar incendios, sobrecalentamiento o lesiones.
- Evite desmontar o modificar su dispositivo y los accesorios. La modificación y el desmontaje no autorizados podrían invalidar la garantía del fabricante. Si el dispositivo tiene fallos, diríjase a un centro autorizado de atención al cliente de Huawei para recibir asistencia.

Precauciones

- Para que los auriculares funcionen correctamente, mantenga la malla, los tapones y los puntos de contacto de metal de los auriculares y el estuche de carga limpios.
- Si experimenta irritación en la piel mientras lleva los auriculares puestos, quíteselos y límpielos por completo. Si el problema continúa, consulte a un médico.
- La habilitación de la cancelación de ruido puede afectar a la percepción de los sonidos y las alarmas que le rodean. Asegúrese de estar en un entorno seguro cuando use esta función.
- El firmware de este dispositivo se actualizará automáticamente cuando se conecte a un dispositivo Honor previamente enlazado (lanzada antes de finales del 2020) o a un dispositivo Huawei previamente enlazado, y cuando se habiliten las funciones Wi-Fi o datos móviles. Puede deshabilitar las actualizaciones automáticas del firmware desde Ajustes.

Información sobre eliminación de residuos y reciclaje



Este símbolo en el producto, la batería, los textos o el embalaje indica que, al finalizar su vida útil, los productos y las baterías deben ser llevados a puntos limpios especiales designados por las autoridades locales. Esto garantiza que los residuos EEE se reciclarán y se tratarán de manera que conserven los materiales valiosos y se proteja la salud de las personas y el medioambiente. Para obtener más información, póngase en contacto con las autoridades locales, la tienda minorista o el servicio de eliminación de residuos domésticos, o visite el sitio web <https://consumer.huawei.com/en/>.

Declaración de cumplimiento de las normas de la Unión Europea

Por medio de la presente declaración, Huawei Device Co., Ltd. declara que este dispositivo T0014/T0014L cumple con la directiva RED 2014/53/EU, la directiva RoHS 2011/65/EU, la norma REACH de la UE y la directiva de baterías (si se incluye).

El texto completo de la declaración de cumplimiento de leyes de la Unión Europea y la información más reciente sobre accesorios y software están disponibles en la siguiente dirección de Internet: <https://consumer.huawei.com/certification>.

Bandas de frecuencia y potencia

Bluetooth: 2.4 GHz 14.5 dBm.

Información de exposición a RF

Este dispositivo es un radiotransmisor y radioreceptor de baja potencia. Conforme a lo recomendado por las directrices internacionales, el dispositivo cumple con los límites de la tasa de absorción específica (SAR) nacional aplicables de 2.0 W/kg (10 g) y 1.6 W/kg (1 g). SAR de 10 g: Valor SAR más alto informado: SAR para cabeza: 0.67 W/kg.

Cumplimiento México: (Esta sección solo aplica para México).

La operación de este equipo está sujeta a las siguientes dos condiciones: (1) es posible que este equipo o dispositivo no cause interferencia perjudicial y (2) este equipo o dispositivo debe aceptar cualquier interferencia, incluyendo la que pueda causar su operación no deseada.

Para información de la certificación de IFT, visite <https://consumer.huawei.com/certification>.



Aviso legal

Copyright © Huawei Device Co., Ltd. 2022. Todos los derechos reservados.

Todos los contenidos de los documentos que se encuentran en la caja de embalaje, lo que incluye, a título meramente enunciativo, información y descripciones del aspecto, del color, del tamaño y de las funciones compatibles con el producto (las funciones más recientes estarán disponibles con las actualizaciones de software) son solo de referencia. El producto real puede presentar diferencias.

La marca y el logotipo Bluetooth® son marcas registradas propiedad de Bluetooth SIG, Inc., y el uso de dicha marca por parte de Huawei Technologies Co., Ltd. está sujeto a una licencia. Huawei Device Co., Ltd. es una filial de Huawei Technologies Co., Ltd.

Protección de la privacidad

Para comprender cómo protegemos su información personal, consulte la política de privacidad en <https://consumer.huawei.com/privacy-policy> o lea la política de privacidad y los términos de servicio desde la aplicación correspondiente.

Contrato de licencia de software

Lea cuidadosamente el contrato de licencia de software antes de usar este dispositivo. Al utilizar el dispositivo, significa que acepta cumplir con el contrato de licencia. Para leer el contrato, visite el siguiente sitio web: <https://consumer.huawei.com/en/legal/eula/>.

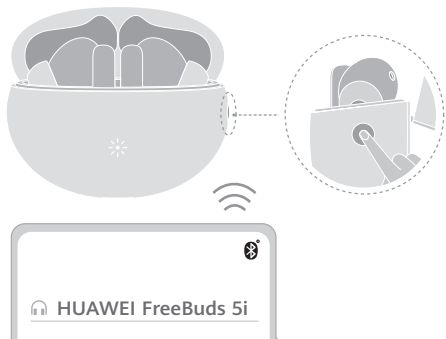
Aviso de software de código abierto

Para conocer la declaración de software de código abierto de su dispositivo, visite <https://consumer.huawei.com/en/opensource/> y busque el nombre del dispositivo.

Guia de Início Rápido

Emparelhamento e ligação

1. Abra a caixa de carregamento e prima continuamente o botão de função durante 2 segundos até o indicador ficar branco intermitente. Os auriculares irão entrar no modo de emparelhamento.
 2. Ative o Bluetooth no dispositivo que pretende emparelhar com os auriculares. Procure os auriculares e estabeleça ligação aos mesmos.
- i** Os auriculares irão entrar automaticamente no modo de emparelhamento quando abrir a caixa pela primeira vez.



Restaurar as definições de fábrica

Abra a caixa de carregamento. Prima continuamente o botão de função durante 10 segundos até o indicador ficar vermelho intermitente. Os auriculares irão entrar no modo de emparelhamento novamente.

Transferência e instalação da aplicação

Efetue a leitura do código QR para transferir e instalar a aplicação **HUAWEI AI Life** para experimentar mais funcionalidades e personalizar as definições dos seus auriculares.



Controlos de atalho

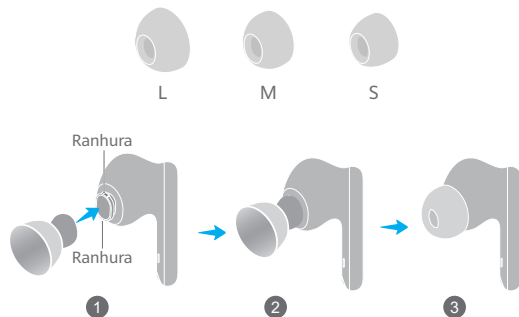
	Deslizar	Deslizar para cima para aumentar o volume
		Deslizar para baixo para diminuir o volume
	Tocar duas vezes	Reproduzir/Pausar
		Atender/Terminar uma chamada
	Pressionar continuamente	Alternar entre modos de cancelamento de ruído
		Rejeitar uma chamada

i Pode criar uma operação personalizada na aplicação **HUAWEI AI Life** para o gesto de tocar duas vezes, como acionar o assistente de voz ou mudar para a faixa anterior ou seguinte.

Substituir as pontas auriculares


Escolha o tamanho que lhe proporcione os efeitos de cancelamento de ruído pretendidos e o maior conforto durante a utilização.

1. Vire a ponta auricular do avesso e alinhe a extremidade mais pequena da ponta auricular com a ranhura correspondente no auricular.
2. Coloque cuidadosamente a ponta auricular na parte superior da ranhura e, em seguida, envolva-a totalmente na ranhura de modo a que fique bem segura.
3. Volte a virar a ponta auricular ao contrário.



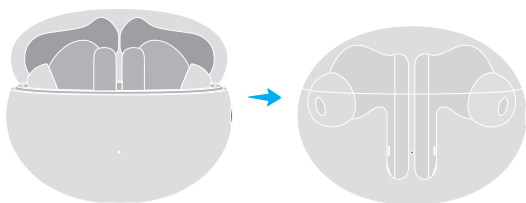
Carregar a caixa

Ligue a caixa a uma fonte de alimentação utilizando um cabo USB-C para iniciar o seu carregamento.



Carregar os auriculares


Coloque os auriculares na caixa e, em seguida, feche a caixa. O carregamento dos auriculares será iniciado automaticamente.



i Os auriculares no interior não serão carregados enquanto a caixa estiver aberta.

Informações de segurança

Antes de utilizar este dispositivo, leia as seguintes instruções de precaução para garantir o melhor desempenho do dispositivo e evitar utilizações perigosas e operações não autorizadas.

-  Para proteger a sua audição, não ouça o áudio com o volume alto durante muito tempo.
- Alguns dispositivos sem fios podem interferir com dispositivos médicos implantáveis e outros equipamentos médicos, como pacemakers, implantes cocleares e aparelhos auditivos. Durante a utilização do produto, mantenha-o a uma distância de cerca de 15 cm desses dispositivos médicos. Consulte o fabricante do seu equipamento médico para obter mais informações.
- Temperaturas ideais: 0 °C a 35 °C para o funcionamento; -20 °C a +45 °C para o armazenamento.
- Durante o carregamento, deve ser ligado um adaptador a uma tomada próxima e de fácil acesso. Utilize adaptadores de alimentação e carregadores aprovados.
- Certifique-se de que o transformador cumpre os requisitos da IEC/EN 62368-1 e de que foi testado e aprovado de acordo com normas nacionais ou locais.
- Respeite todas as leis e regras de trânsito locais durante a utilização deste produto. Não utilize este dispositivo quando estiver a conduzir.
- Mantenha este dispositivo e os respetivos acessórios que poderão conter componentes pequenos fora do alcance das crianças. Caso contrário, as crianças poderão danificar este dispositivo e os acessórios por engano, ou poderão engolir as peças pequenas, podendo causar asfixia.
- Evite utilizar o dispositivo em ambientes empoeirados, húmidos ou sujos, ou próximo de fontes de interferência magnética.
- Mantenha a bateria afastada de fogo, calor excessivo e de luz solar direta. Não a coloque em cima ou dentro de dispositivos de aquecimento. Não desmonte, modifique, atire ou aperte a bateria. Não insira objetos estranhos na bateria, não mergulhe em líquidos nem a exponha a força ou pressão externa, pois poderá causar fugas na bateria, sobreaquecimento, incêndio ou explosão da mesma.
- Não tente substituir a bateria sozinho, poderá danificar a bateria, podendo causar sobreaquecimento, fogo e lesões.
- Evite desmontar ou modificar o seu dispositivo e os respetivos acessórios. A desmontagem e as modificações não autorizadas podem resultar na anulação da garantia de fábrica. Se o seu dispositivo tiver uma avaria, visite um Centro de reparações para o cliente Huawei para obter assistência.

Precauções

- Para que os auriculares funcionem corretamente, mantenha a rede, as almofadas dos auriculares e os pontos de contacto metálicos nos auriculares e na caixa de carregamento limpos.
- Se sentir qualquer tipo de irritação cutânea ao usar os auriculares, retire-os e limpe-os cuidadosamente. Se o problema persistir, consulte um médico.
- Ativar o cancelamento de ruído poderá afetar a sua perceção aos sons e alarmes circundantes. Certifique-se de que se encontra num ambiente seguro durante a utilização desta função.
- O firmware deste dispositivo irá atualizar automaticamente sempre que estabelecer ligação a um dispositivo Honor emparelhado anteriormente (lançado antes do fim de 2020) ou a um dispositivo Huawei emparelhado anteriormente, e quando o Wi-Fi ou os dados móveis estiverem ativados. Pode desativar as atualizações de firmware automáticas nas Definições.

Informações sobre eliminação e reciclagem



Este símbolo no produto, na bateria, na literatura ou na embalagem significa que os produtos ou as baterias devem ser colocados/as em pontos de recolha separados designados pelas autoridades locais no fim de vida. Isto irá garantir que o lixo EEE é reciclado e tratado de uma forma que preserva os materiais valiosos e protege a saúde pública e o ambiente. Para mais informações, contacte as autoridades locais, um distribuidor local ou um serviço de eliminação de lixo doméstico ou visite a página de Internet <https://consumer.huawei.com/en/>.

Conformidade regulamentar da UE

A Huawei Device Co., Ltd. declara desta forma que este dispositivo T0014/T0014L está conforme a Diretiva RED 2014/53/UE, a RoHS 2011/65/UE e o Regulamento REACH da UE, bem como as diretivas sobre as Baterias (quando incluídas). O texto integral da declaração de conformidade da UE e as informações mais recentes sobre acessórios e software encontram-se disponíveis no seguinte endereço de Internet: <https://consumer.huawei.com/certification>.

Bandas de frequência e potência

Bluetooth: 2,4 GHz 14,5 dBm.

Informações sobre exposição a RF

Este dispositivo é um transmissor e recetor de rádio de baixa potência. Conforme recomendado por normas internacionais, o dispositivo cumpre os limites de SAR nacionais aplicáveis de 2,0 W/kg (10 g) e 1,6 W/kg (1 g).
10 g SAR: O valor SAR mais alto registado: SAR na cabeça: 0,67 W/kg.

Aviso legal

Direitos de autor © da Huawei Device Co., Ltd. 2022. Todos os direitos reservados.

Todos os conteúdos dos documentos na embalagem, incluindo, mas não limitado a, informações sobre e imagens do aspeto, cor, tamanho e funcionalidades suportadas do produto (as funcionalidades mais recentes serão disponibilizadas com atualizações de software) destinam-se apenas para fins de referência. O produto real pode variar.

A palavra e logótipos da marca *Bluetooth®* são marcas registadas da *Bluetooth SIG, Inc.* e qualquer uso desta marca pela Huawei Technologies Co., Ltd. é realizado sob licença. Huawei Device Co., Ltd. é uma afiliada da Huawei Technologies Co., Ltd.

Proteção de privacidade

Para melhor compreender como protegemos as suas informações pessoais, consulte a política de privacidade em <https://consumer.huawei.com/privacy-policy> ou leia a política de privacidade e os termos de serviço através da aplicação correspondente.

Contrato de Licença de Software

Leia atentamente o contrato de licença de software antes de utilizar este dispositivo. Ao utilizar o dispositivo, está a indicar que concorda em ser vinculado ao contrato de licença. Para ler o contrato, visite a seguinte página de Internet: <https://consumer.huawei.com/en/legal/eula/>.

Notificação de Software de Código aberto

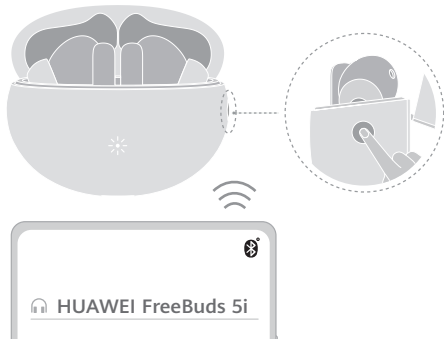
Para ver a declaração de software de código aberto do seu dispositivo, visite <https://consumer.huawei.com/en/opensource/> e procure pelo nome do dispositivo.

Snelstartgids

Koppelen en verbinding maken

1. Open de oplaadcase en houd de functieknop 2 seconden ingedrukt totdat het indicatielampje wit knippert. De oordopjes gaan vervolgens over op de Koppelingsmodus.
2. Schakel Bluetooth in op het apparaat dat u met de oordopjes wilt koppelen. Zoek naar en maak verbinding met de oordopjes.

i De oordopjes schakelen automatisch over naar de Koppelingsmodus wanneer u de case voor het eerst opent.



De fabrieksinstellingen herstellen

Open de oplaadcase. Houd de functieknop 10 seconden ingedrukt totdat het indicatielampje rood knippert. De oordopjes schakelen dan weer over naar de Koppelingsmodus.

Download en installatie van de app

Scan de QR-code om de HUAWEI AI Life-app te downloaden en te installeren om meer functies uit te proberen en de instellingen van uw oordopjes aan te passen.



Bediening via snelkoppelingen

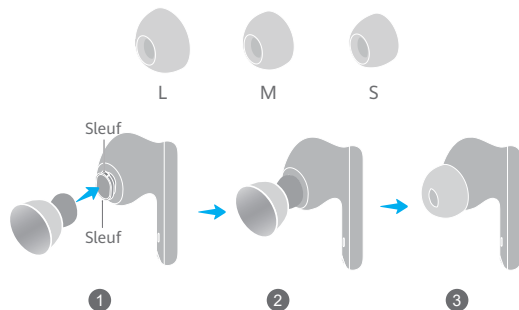
		Omhoog vegen om het volume te verhogen
		Omlaag vegen om het volume te verlagen
		Afspelen/pauzeren
		Een oproep beantwoorden/beëindigen
		Schakelen tussen ruisonderdrukkende modi
		Een oproep afwijzen

i U kunt een aangepaste bewerking maken in de HUAWEI AI Life-app voor het dubbeltikgebaar, zoals het activeren van de spraakassistent of overschakelen naar het vorige of volgende nummer.

De losse dopjes vervangen


Kies de maat die de gewenste ruisonderdrukkende effecten en het gewenste comfort biedt tijdens het dragen.

1. Draai het losse dopje binnenstebuiten en lijn het kleinere uiteinde van het losse dopje uit met de overeenkomstige sleuf op het oordopje.
2. Duw het losse dopje voorzichtig op het bovenste deel van de sleuf en rek het vervolgens volledig over de sleuf zodat het goed past.
3. Draai het losse dopje weer terug.



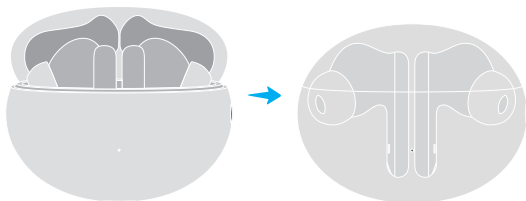
De case opladen

Sluit de case aan op een voeding via een USB-C-kabel om hem op te laden.



De oordopjes opladen

Plaats de oordopjes in de case en sluit de case. De oordopjes worden automatisch opgeladen.



i De oordopjes in de case worden niet opgeladen wanneer de case open staat.

Veiligheidsinformatie

Voor dat u dit apparaat in gebruik neemt, leest u de volgende voorzorgsmaatregelen om voor optimale prestaties van het apparaat te zorgen en gevaarlijke of ongeautoriseerde handelingen te voorkomen.



- Luister niet gedurende een lange periode op hoog volume naar audio, om uw gehoor te beschermen.
- Sommige draadloze apparaten kunnen storingen veroorzaken in medische implantaten en andere medische apparatuur, zoals pacemakers, cochleaire implantaten en gehoorapparaten. Houd het product bij gebruik op minimaal 15 cm afstand van medische apparaten. Raadpleeg de fabrikant van uw medische apparatuur voor meer informatie.
- Ideale temperaturen: 0 °C tot 35 °C in bedrijf; -20 °C tot +45 °C tijdens opslag.
- Tijdens het opladen moet een adapter op een nabijgelegen stopcontact zijn aangesloten en gemakkelijk toegankelijk zijn. Gebruik goedgekeurde voedingsadapters en opladers.
- Controleer of de voedingsadapter voldoet aan de vereisten van IEC/EN 62368-1 en is getest en goedgekeurd volgens de nationale of plaatselijke normen.
- Zorg ervoor dat u zich tijdens het gebruik van dit product aan alle lokale verkeerswetten en -voorschriften houdt. Gebruik dit apparaat niet tijdens het rijden.
- Houd dit apparaat en de bijbehorende accessoires (die kleine componenten kunnen bevatten) buiten het bereik van kinderen. Anders kunnen kinderen dit apparaat en de bijbehorende accessoires per ongeluk beschadigen of kleine componenten inslikken, wat kan leiden tot verstikking.
- Gebruik het apparaat niet in stoffige, vochtige of vuile omgevingen, of naast bronnen van magnetische interferentie.
- Houd de batterij uit de buurt van vuur, overmatige hitte en direct zonlicht. Plaats de batterij niet op of in verwarmingsapparaten. Demonteer of wijzig de batterij niet, gooi er niet mee of knijp er niet in. Steek er geen vreemde objecten in, dompel de batterij niet onder in vloeistoffen en stel hem niet bloot aan externe kracht of druk, aangezien de batterij hierdoor kan gaan lekken, oververhit kan raken, in brand kan vliegen of zelfs kan exploderen.
- Probeer de batterij niet zelf te vervangen, want zo kunt u mogelijk de batterij beschadigen, wat kan leiden tot oververhitting, brand of letsel.
- Voorkom dat uw apparaat en de bijbehorende accessoires gedemonteerd of aangepast worden. Het zonder toestemming demonteren en aanbrengen van wijzigingen kan ertoe leiden dat de fabrieksgarantie komt te vervallen. Als uw apparaat defect is, bezoekt u een bevoegd klantenservicecentrum van Huawei voor ondersteuning.

Voorzorgsmaatregelen

- Houd het gaas, de losse dopjes en de metalen contactpunten op de oordopjes en de oplaadcase schoon om ervoor te zorgen dat de oordopjes goed functioneren.
- Als u een huidirritatie ervaart tijdens het dragen van de oordopjes, verwijdert u ze en maakt u ze grondig schoon. Als het probleem aanhoudt, vraagt u advies aan een medische professional.
- Als u geluidsonderdrukking inschakelt, kan dit gevolgen hebben voor uw bewustzijn van geluiden en alarmen in uw omgeving. Zorg ervoor dat u zich in een veilige omgeving bevindt wanneer u deze functie gebruikt.
- De firmware van dit apparaat wordt automatisch bijgewerkt wanneer het verbinding maakt met een eerder gekoppeld Honor-apparaat (uitgegeven voor het einde van 2020) of een eerder gekoppeld Huawei-apparaat, en wifi of mobiele data ingeschakeld zijn. U kunt automatische firmware-updates uitschakelen in Instellingen.

Informatie over afvalverwijdering en recycling



■ Dit symbool op het product, de batterij, de literatuur of de verpakking betekent dat de producten en batterijen aan het einde van hun levensduur naar door de lokale instanties aangewezen afvalinzamelingspunten moeten worden gebracht. Dit zorgt ervoor dat elektrische en elektronische apparatuur (EEA) wordt gerecycled op een manier die waardevolle materialen behoudt en de volksgezondheid en het milieu beschermt. Neem voor meer informatie contact op met de lokale instanties, met uw verkoper of met de inzamelingsdienst voor huishoudelijk afval. U kunt ook een kijkje nemen op de website <https://consumer.huawei.com/en/>.

Conformiteit met EU-regelgeving

Huawei Device Co., Ltd. verklaart hierbij dat dit apparaat T0014/T0014L in naleving is van de volgende Richtlijn RED 2014/53/EU, RoHS 2011/65/EU, EU REACH-voorschrift en de richtlijn inzake batterijen (indien meegeleverd).

De volledige tekst van de EU-conformiteitsverklaring en de meest recente informatie over accessoires en software zijn beschikbaar op het volgende internetadres: <https://consumer.huawei.com/certification>.

Frequentiebanden en vermogen

Bluetooth: 2.4 GHz 14,5 dBm.

Informatie over RF-blootstelling

Dit apparaat is een radiozender en -ontvanger met een laag vermogen. Zoals aanbevolen door internationale richtlijnen, voldoet het apparaat aan de toepasselijke nationale SAR-limieten van 2,0 W/kg (10 g) en 1,6 W/kg (1 g).

10 g SAR: De hoogste gerapporteerde SAR-waarde: hoofd-SAR: 0,67 W/kg.

Juridische kennisgeving

Copyright © Huawei Device Co., Ltd. 2022. Alle rechten voorbehouden.

Alle inhoud in de documenten die in de verpakking zijn meegeleverd, inclusief maar niet beperkt tot informatie over en beschrijvingen van het uiterlijk, de kleur, de grootte en ondersteunde functies van het product (nieuwste functies worden met software-updates meegeleverd) zijn uitsluitend bedoeld als referentie. Het werkelijke product kan variëren.

Het woordmerk *Bluetooth*® en de logo's zijn gedeponeerde handelsmerken en eigendom van *Bluetooth SIG, Inc.* en elk gebruik van dit merk door Huawei Technologies Co., Ltd. is gebaseerd op een licentie. Huawei Device Co., Ltd. is een dochteronderneming van Huawei Technologies Co., Ltd.

Privacybescherming

Raadpleeg het privacybeleid op <https://consumer.huawei.com/privacy-policy> of lees het privacybeleid en de servicevoorwaarden met behulp van de bijbehorende app om beter te begrijpen hoe we uw persoonlijke informatie beschermen.

Softwarelicentieovereenkomst

Lees de softwarelicentieovereenkomst zorgvuldig door voordat u dit apparaat in gebruik neemt. Door het apparaat te gebruiken, geeft u aan dat u akkoord gaat met de licentieovereenkomst. Bezoek de volgende website om de overeenkomst te lezen: <https://consumer.huawei.com/en/legal/eula/>.

Verklaring voor open-sourcesoftware

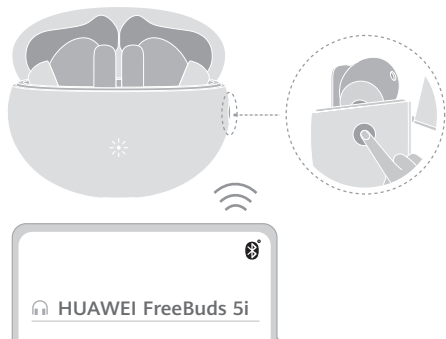
Bezoek <https://consumer.huawei.com/en/opensource/> en zoek naar de naam van uw apparaat voor de verklaring voor open-sourcesoftware.

Instrukcja obsługi

Parowanie i łączenie

1. Otwórz etui ładujące, a następnie naciśnij przycisk funkcyjny i przytrzymaj go przez 2 s, aż wskaźnik zamigie na biało. Słuchawki przejdą do trybu parowania.
2. Włącz funkcję Bluetooth na urządzeniu, które ma zostać sparowane ze słuchawkami. Wyszukaj słuchawki i nawiąż z nimi połączenie.

i Przy pierwszym otwarciu etui słuchawki zostaną automatycznie wprowadzone w tryb parowania.



Przywracanie ustawień fabrycznych

Otwórz etui ładujące. Naciśnij przycisk funkcyjny i przytrzymaj go przez 10 s, aż wskaźnik zamigie na czerwono. Słuchawki przejdą wtedy ponownie do trybu parowania.

Pobieranie i instalowanie aplikacji

Zeskanuj kod QR, aby pobrać i zainstalować aplikację **HUAWEI AI Life**, dzięki której można wypróbować więcej funkcji oraz dostosować ustawienia słuchawek.



Skróty

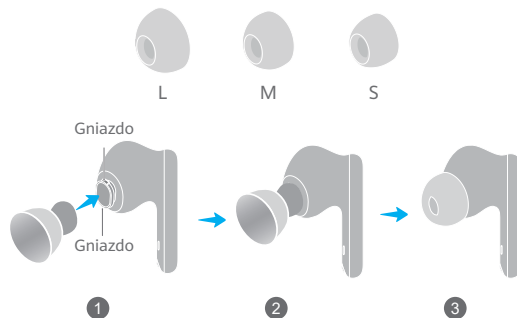
		<ul style="list-style-type: none"> Przeciśnij palcem w górę, aby zwiększyć głośność
		<ul style="list-style-type: none"> Przeciśnij palcem w dół, aby zmniejszyć głośność
		<ul style="list-style-type: none"> Odtwarzanie/wstrzymanie
		<ul style="list-style-type: none"> Odbieranie/kończenie połączenia
		<ul style="list-style-type: none"> Przełączanie między trybami redukcji hałasu
		<ul style="list-style-type: none"> Odrzucanie połączenia

i W aplikacji **HUAWEI AI Life** możesz utworzyć niestandardowe działanie gestu podwójnego dotknięcia — na przykład wybudzenie asystenta głosowego albo przechodzenie do poprzedniego czy następnego utworu.

Zmiana wkładek dousznych


Wybierz rozmiar, który zapewni odpowiednie efekty redukcji hałasu i wygodę podczas noszenia.

1. Odwróć wkładkę douszną na drugą stronę i dopasuj węższy koniec wkładki do odpowiedniego gniazda na słuchawce.
2. Delikatnie wciśnij wkładkę douszną do górnej części gniazda, a następnie naciśnij ją całkowicie na gniazdo aż do właściwego zamocowania.
3. Odwróć wkładkę douszną z powrotem na drugą stronę.



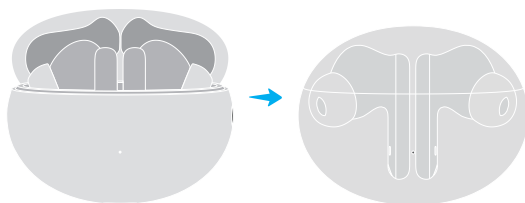
Ładowanie etui

Aby rozpocząć ładowanie etui, podłącz je do źródła zasilania kablem typu USB-C.



Ładowanie słuchawek

Umieść słuchawki w etui i zamknij etui. Słuchawki zaczną się automatycznie ładować.



i Słuchawki w środku nie są ładowane, gdy etui jest otwarte.

Informacje dotyczące bezpieczeństwa

Przed rozpoczęciem korzystania z niniejszego urządzenia należy przeczytać poniższe zalecenia, które pomogą zapewnić optymalne działanie urządzenia oraz uniknąć niebezpiecznego użytkowania lub niedozwolonych działań.



- Aby chronić słuch, nie należy słuchać dźwięku przy wysokim poziomie głośności przez dłuższy czas.
- Niektóre urządzenia bezprzewodowe mogą zakłócać działanie implantów medycznych i innych urządzeń medycznych, np. rozruszników serca, implantów słimankowych i aparatów słuchowych. Podczas korzystania z produktu należy zachować odległość co najmniej 15 cm od takich urządzeń medycznych. Dodatkowe informacje można uzyskać u producenta urządzeń medycznych.
- Właściwe temperatury: działanie — od 0°C do 35°C, przechowywanie — od -20°C do +45°C.
- Na czas ładowania zasilacz należy podłączyć do pobliskiego, łatwo dostępnego gniazda. Należy korzystać z zatwierdzonych zasilaczy i ładowarek.
- Upewnij się, że zasilacz spełnia wymagania normy IEC/EN 62368-1 oraz że został przetestowany i dopuszczony do użytkowania zgodnie z normami krajowymi lub lokalnymi.
- Podczas korzystania z produktu należy przestrzegać wszystkich lokalnych przepisów ruchu drogowego. Nie należy korzystać z urządzenia podczas prowadzenia pojazdu.
- Urządzenie i jego akcesoria, które mogą zawierać drobne elementy, należy przechowywać w miejscu niedostępnym dla dzieci. W przeciwnym razie dzieci mogą nieumyślnie uszkodzić urządzenie i jego akcesoria albo połknąć małe elementy, co może spowodować zadławienie.
- Należy unikać korzystania z urządzenia w miejscach zakurzonych, wilgotnych i brudnych oraz w pobliżu źródeł zakłóceń magnetycznych.
- Baterię należy chronić przed ogniem, zbyt wysoką temperaturą i bezpośrednim działaniem światła słonecznego. Nie należy jej umieszczać na urządzeniach służących do ogrzewania ani wewnątrz nich. Nie należy jej demontować, modyfikować, rzucać ani ścisnąć. Nie wolno wkładać do niej przedmiotów, zanurzać jej w cieczach ani narażać jej na działanie zewnętrznego nacisku lub ciśnienia, ponieważ może to spowodować wyciek elektrolitu, przegrzanie, pożar, a nawet wybuch.
- Nie należy podejmować prób samodzielnej wymiany baterii — może to spowodować jej uszkodzenie, a wskutek tego przegrzanie, pożar i obrażenia ciała.
- Unikaj rozmontowywania lub modyfikowania urządzenia i akcesoriów. Rozmontowywanie i modyfikowanie bez zezwolenia może spowodować unieważnienie gwarancji fabrycznej. W przypadku stwierdzenia wad w urządzeniu należy udać się po pomoc do autoryzowanego punktu serwisowego firmy Huawei.

Środki ostrożności

- Aby słuchawki działały prawidłowo, utrzymuj siatkę, wkładki douszne, a także metalowe punkty styku na słuchawkach i etui ładującym w czystości.
- W razie wystąpienia podrażnień skóry podczas noszenia słuchawek zdejmij słuchawki i dokładnie je wyczyść. Jeśli problem nie ustąpi, zasięgnij porady lekarskiej.
- Włączenie funkcji redukcji hałasu może wpłynąć na zdolność rozpoznawania otaczających dźwięków i alarmów. Podczas korzystania z tej funkcji upewnij się, że otoczenie, w którym się znajdujesz, jest bezpieczne.
- Oprogramowanie układowe tego urządzenia zostanie automatycznie zaktualizowane za każdym razem po nawiązaniu połączenia z uprzednio sparowanym urządzeniem Honor (wprowadzonym do sprzedaży przed końcem 2020 roku) lub uprzednio sparowanym urządzeniem Huawei, gdy włączona będzie funkcja Wi-Fi lub komórkowej transmisji danych. Użytkownik może wyłączyć automatyczne aktualizacje oprogramowania układowego w obszarze Ustawienia.

Informacje o utylizacji i recyklingu



Ten symbol na etykiecie produktu, na baterii, w dokumentacji lub na opakowaniu oznacza, że urządzenia elektroniczne i baterie po zakończeniu eksploatacji muszą zostać oddane do wyspecjalizowanych punktów odbioru wyznaczonych przez lokalne władze. Dzięki temu odpady pochodzące z urządzeń elektronicznych i elektronicznych zostaną poddane recyklingowi i będą traktowane w sposób umożliwiający odzyskanie cennych surowców oraz ochronę środowiska ludzkiego i środowiska naturalnego. Więcej informacji można uzyskać, kontaktując się z lokalnymi władzami, sprzedawcą urządzenia lub lokalnym przedsiębiorstwem utylizacji odpadów albo odwiedzając witrynę internetową <https://consumer.huawei.com/pl/>.

Utylizacja i recykling odpadów

Niniejszym informujemy, że głównym celem regulacji europejskich oraz ustawy z dnia 11 września 2015 r o zużycium sprzęcie elektrycznym i elektronicznym jest ograniczenie ilości odpadów powstałych ze sprzętu oraz zapewnienie odpowiedniego poziomu zbierania, odzysku i recyklingu zużytego sprzętu oraz zwiększenie świadomości społecznej o jego szkodliwości dla środowiska naturalnego, na każdym etapie użytkowania sprzętu elektrycznego i elektronicznego.

Mając na uwadze powyższe należy wskazać, iż w powyższym procesie gospodarstwa domowe spełniają bardzo ważną rolę w przyczynianiu się do ponownego użycia i odzysku, w tym recyklingu zużytego sprzętu. Stosownie do art. 35 ww. ustawy użytkownik sprzętu przeznaczanego dla gospodarstw domowych jest bowiem obowiązany do oddania zużytego sprzętu zbierającemu zużyty sprzęt.

Pamiętać jednak należy, aby produkty należące do grupy sprzętu elektrycznego lub elektronicznego były utylizowane w:

- lokalnych punktach zbioru (składowisko, punkt zbiórki itp.). Informacje na temat lokalizacji tych punktów można uzyskać od władz lokalnych.
- miejscach sprzedaży podobnych urządzeń. Sprzedawcy detaliczni i sprzedawcy hurtowi są zobowiązani do nieodpłatnego przyjęcia zużytego sprzętu w ilości nie większej niż sprzedawany nowy sprzęt, jeżeli zużyty sprzęt jest tego samego rodzaju.

Jeśli twój produkt zawiera baterię należy pamiętać, iż baterii nie należy wyrzucać wraz z innymi odpadami w tym samym pojemniku. Baterie należy wyrzucić do specjalnie oznaczonych pojemników przy punktach zbierania odpadów lub w sklepach ze sprzętem elektronicznym.

Szczegółowych informacji na temat jak i gdzie można pozbyć się zużytych baterii udzielać władze lokalne. W ten sposób możesz uczestniczyć w procesie ponownego wykorzystywania surowców i wspierać program utylizacji odpadów elektrycznych i elektronicznych, co może mieć wpływ na środowisko i zdrowie publiczne. Pamiętać należy, iż prawidłowa utylizacja sprzętu umożliwia zachowanie cennych zasobów i uniknięcie negatywnego wpływu na zdrowie i środowisko, które może być zagrożone przez nieodpowiednie postępowanie z odpadami i składnikami niebezpiecznymi.

Zgodność z przepisami UE

Niniejszym firma Huawei Device Co., Ltd. deklaruje, że to urządzenie T0014/T0014L jest zgodne z następującym rozporządzeniem dyrektywy RED 2014/53/UE, RoHS 2011/65/UE, UE REACH oraz dyrektywy w sprawie baterii i akumulatorów (jeśli są dołączone).

Pełny tekst deklaracji zgodności z normami UE oraz aktualne informacje dotyczące akcesoriów i oprogramowania można uzyskać pod następującym adresem: <https://consumer.huawei.com/certification>.

Pasma częstotliwości i zasilanie

Bluetooth: 2,4 GHz 14,5 dBm.

Informacja o ekspozycji na promieniowanie radiowe

Urządzenie jest jednocześnie nadajnikiem i odbiornikiem fal radiowych niskiej mocy. To urządzenie spełnia wymogi zgodnie z zaleceniami międzynarodowymi dotyczącymi stosownych krajowych limitów wartości SAR 2,0 W/kg (10 g) i 1,6 W/kg (1 g).

Limit wartości SAR na 10 g próbki: najwyższa zgłoszona wartość SAR: dla głowy: 0,67 W/kg.

Informacje prawne

Copyright © Huawei Device Co., Ltd. 2022. Wszelkie prawa zastrzeżone.

Wszelkie treści zawarte w dokumentach załączonych w opakowaniu, w tym między innymi obrazy i informacje dotyczące wyglądu, koloru, rozmiaru oraz obsługiwanych funkcji produktu (najnowsze funkcje będą dostarczane wraz z aktualizacjami oprogramowania) mają wyłącznie charakter poglądowy. Rzeczywisty produkt może odbiegać od przedstawionego.

Znak słowny i logo *Bluetooth*[®] to zastrzeżone znaki towarowe firmy *Bluetooth SIG, Inc.* Firma Huawei Technologies Co., Ltd. używa tego znaku na mocy licencji. Huawei Device Co., Ltd. to podmiot zależny firmy Huawei Technologies Co., Ltd.

Ochrona prywatności

Aby lepiej zrozumieć to, jak chronimy dane osobowe użytkowników, należy zapoznać się z polityką prywatności na stronie <https://consumer.huawei.com/privacy-policy> lub przeczytać politykę prywatności i warunki korzystania z usługi w odpowiedniej aplikacji.

Umowa licencyjna na korzystanie z oprogramowania

Przed użyciem tego urządzenia należy uważnie zapoznać się z umową licencyjną na korzystanie z oprogramowania. Korzystanie z urządzenia oznacza, że użytkownik zobowiązał się przestrzegać postanowień umowy licencyjnej. Aby przeczytać umowę, odwiedź następującą witrynę internetową: <https://consumer.huawei.com/en/legal/eula/>.

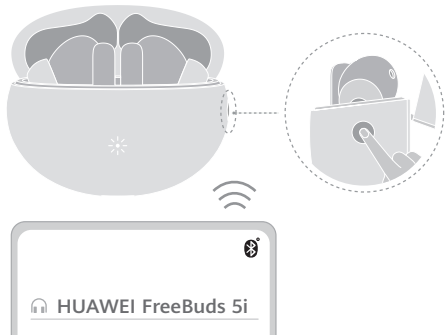
Powiadomienie dotyczące oprogramowania open source

Aby zapoznać się z oświadczeniem dotyczącym oprogramowania open source, odwiedź witrynę <https://consumer.huawei.com/en/opensource/> i wyszukaj nazwę urządzenia.

Οδηγός γρήγορης έναρξης

Β Αντιστοίχιση και σύνδεση

1. Ανοίξετε τη θήκη φόρτισης και πατήστε παρατεταμένα το κουμπί λειτουργίας για 2 δευτ. έως ότου η λυχνία ένδειξης αναβοσβήσει με λευκό χρώμα. Στη συνέχεια, τα ακουστικά θα εισέλθουν σε λειτουργία αντιστοίχισης.
 2. Ενεργοποιήστε το Bluetooth στη συσκευή που πρόκειται να αντιστοιχιστεί με τα ακουστικά. Κάντε αναζήτηση για τα ακουστικά και συνδεθείτε με αυτά.
- i** Τα ακουστικά θα εισέλθουν αυτόματα στη λειτουργία αντιστοίχισης όταν ανοίξετε τη θήκη για πρώτη φορά.



- i** **Διαδικασία επαναφοράς στις εργοστασιακές ρυθμίσεις**
Ανοίξετε τη θήκη φόρτισης. Πατήστε παρατεταμένα το κουμπί λειτουργίας για 10 δευτ. έως ότου η λυχνία ένδειξης αναβοσβήσει με κόκκινο χρώμα. Στη συνέχεια, τα ακουστικά θα εισέλθουν ξανά σε λειτουργία αντιστοίχισης.

Λήψη και εγκατάσταση εφαρμογής

Σαρώστε τον κωδικό QR για να κατεβάσετε και να εγκαταστήσετε την εφαρμογή **HUAWEI AI Life**, για να δοκιμάσετε περισσότερες λειτουργίες και να εξατομικεύσετε τις ρυθμίσεις των ακουστικών σας.



Στοιχεία ελέγχου συντομεύσεων

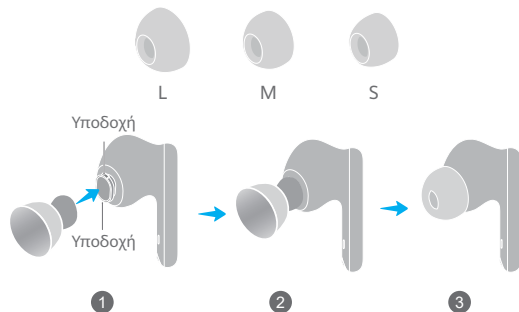
	 Σύρισμα	<ul style="list-style-type: none"> ➕ Σύρετε προς τα επάνω για να αυξήσετε την ένταση του ήχου ➖ Σύρετε προς τα κάτω για να μειώσετε την ένταση του ήχου
	 Διπλό πάτημα	▶/ Αναπαραγωγή/Παύση
	 Παρατεταμένο πάτημα	☎ / 🚫 Απάντηση σε κλήση/Τερματισμός κλήσης
	 Παρατεταμένο πάτημα	<ul style="list-style-type: none"> 🔄 Εναλλαγή μεταξύ των λειτουργιών ακύρωσης θορύβου 🔌 Απόρριψη κλήσης

- i** Μπορείτε να δημιουργήσετε μια προσαρμοσμένη λειτουργία στην εφαρμογή **HUAWEI AI Life** για τη χειρονομία διπλού πατήματος, όπως η αφύπνιση του φωνητικού βοηθού ή η μετάβαση στο προηγούμενο ή το επόμενο κομμάτι.

Αλλαγή των άκρων των ακουστικών


Επιλέξτε το μέγεθος που παρέχει τα αποτελέσματα εξουδετέρωσης θορύβου και το επίπεδο άνεσης που επιθυμείτε όταν φορεθούν.

1. Γυρίστε το άκρο του ακουστικού προς τα έξω και ευθυγραμμίστε το μικρότερο τμήμα του άκρου με την αντίστοιχη υποδοχή στο ακουστικό.
2. Πιέστε απαλά το άκρο του ακουστικού στο επάνω μέρος της υποδοχής και, στη συνέχεια, τεντώστε το πάνω από την υποδοχή, ώστε να εφαρμόσει με ασφάλεια.
3. Αναποδογυρίστε το άκρο του ακουστικού.



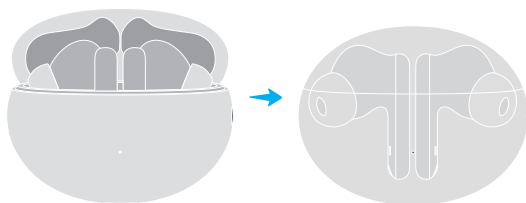
Φόρτιση της θήκης

Συνδέστε τη θήκη σε μια πηγή ρεύματος μέσω ενός καλωδίου USB-C για να ξεκινήσετε τη φόρτιση.



Φόρτιση των ακουστικών


Τοποθετήστε τα ακουστικά στη θήκη και ύστερα κλείστε την. Τα ακουστικά θα ξεκινήσουν να φορτίζονται αυτόματα.



- i** Τα ακουστικά στο εσωτερικό δεν φορτίζονται όταν η θήκη είναι ανοιχτή.

Πληροφορίες για θέματα ασφάλειας

Πριν από τη χρήση και τη λειτουργία αυτής της συσκευής, διαβάστε τις ακόλουθες προφυλάξεις για να εξασφαλίσετε τη βέλτιστη απόδοση της συσκευής και να αποφύγετε επικίνδυνη χρήση ή μη εξουσιοδοτημένες λειτουργίες.

-  Για την προστασία της ακοής σας, αποφύγετε την ακρόαση δυνατού ήχου για μεγάλο χρονικό διάστημα.
- Ορισμένες ασύρματες συσκευές ενδέχεται να προκαλέσουν παρεμβολές σε εμφυτεύσιμες ιατρικές συσκευές και άλλο ιατρικό εξοπλισμό, π.χ. βηματοδότες, κοχλιακά εμφυτεύματα και βοηθήματα ακοής. Κατά τη χρήση του προϊόντος, κρατήστε το τουλάχιστον 15 cm μακριά από αυτές τις ιατρικές συσκευές. Για περισσότερες πληροφορίες, συμβουλευτείτε τον κατασκευαστή του ιατρικού εξοπλισμού σας.
- Ιδανικές θερμοκρασίες: 0°C έως 35°C για λειτουργία, -20°C έως +45°C για αποθήκευση.
- Κατά τη φόρτιση, συνδέστε τον προσαρμογέα σε μια κοντινή πρίζα και φροντίστε να είναι εύκολα προσβάσιμος. Χρησιμοποιείτε εγκεκριμένους προσαρμογείς ισχύος και φορτιστές.
- Βεβαιωθείτε ότι το τροφοδοτικό πληροί τις απαιτήσεις του προτύπου IEC/EN 62368-1 και ότι έχει δοκιμαστεί και εγκριθεί σύμφωνα με τα εθνικά ή τοπικά πρότυπα.
- Κατά τη χρήση αυτού του προϊόντος, οφείλετε να τηρείτε όλους τους τοπικούς νόμους και κανονισμούς κυκλοφορίας. Μη χρησιμοποιείτε αυτή τη συσκευή όταν οδηγείτε.
- Διατηρείτε αυτή τη συσκευή και τα αξεσουάρ της που μπορεί να περιέχουν μικρά εξαρτήματα μακριά από σημεία όπου φτάνουν τα παιδιά. Διαφορετικά, τα παιδιά ενδέχεται να καταστρέψουν κατά λάθος αυτή τη συσκευή και τα αξεσουάρ της ή να καταπιούν μικρά εξαρτήματα, κάτι που μπορεί να προκαλέσει πνιγμό.
- Αποφύγετε τη χρήση της συσκευής σε περιβάλλον με σκόνη, υγρασία ή βρομιά ή κοντά σε πηγές μαγνητικών παρεμβολών.
- Μην αφήνετε την μπαταρία σε σημεία όπου θα είναι άμεσα εκτεθειμένη σε φωτιά, υπερβολική ζέση και στο φως του ήλιου. Μην την τοποθετείτε επάνω ή μέσα σε θερμαντικές συσκευές. Μην αποσυρμαολογείτε, μην τροποποιείτε, μη ρίχνετε και μην πιέζετε την μπαταρία. Μην τοποθετείτε ξένα αντικείμενα μέσα στην μπαταρία, μη βυθίζετε την μπαταρία σε υγρά, μην εκθέτετε την μπαταρία σε εξωτερική δύναμη ή πίεση, καθώς αυτό μπορεί να προκαλέσει διαρροή, υπερθέρμανση, πυρκαγιά, ακόμα και έκρηξη.
- Μην επιχειρήσετε να αντικαταστήσετε εσείς την μπαταρία. Μπορεί να προκαλέσετε ζημιά στην μπαταρία με αποτέλεσμα υπερθέρμανση, πυρκαγιά και τραυματισμούς.
- Αποφύγετε την αποσυρμαολόγηση ή την τροποποίηση της συσκευής σας και των αξεσουάρ της. Τυχόν αποσυρμαολόγηση και τροποποιήσεις χωρίς εξουσιοδότηση μπορεί να οδηγήσουν σε ακύρωση της εργοστασιακής εγγύησης. Εάν η συσκευή σας είναι ελαττωματική, επισκεφθείτε ένα Εξουσιοδοτημένο Κέντρο Εξυπηρέτησης πελατών της Huawei για βοήθεια.

Προφυλάξεις

- Για να λειτουργούν σωστά τα ακουστικά, διατηρείτε καθαρά το πλέγμα, τα άκρα των ακουστικών και τις μεταλλικές επαφές στα ακουστικά και στη θήκη φόρτισης.
- Εάν αισθανθείτε δερματική ενόχληση ενώ φοράτε τα ακουστικά, βγάλτε τα και καθαρίστε τα σχολαστικά. Αν το πρόβλημα εξακολουθεί να υφίσταται, συμβουλευτείτε έναν γιατρό.
- Η ενεργοποίηση της εξουδετέρωσης θορύβου μπορεί να επηρεάσει την αντίληψή σας όσον αφορά ήχους και συναγερμούς στον περιβάλλοντα χώρο. Βεβαιωθείτε ότι βρίσκεστε σε ασφαλή χώρο όταν χρησιμοποιείτε αυτή τη λειτουργία.
- Το υλκολογισμικό αυτής της συσκευής θα ενημερώνεται αυτόματα όποτε συνδέεται σε μια συσκευή Honor με την οποία είχε αντιστοιχιστεί στο παρελθόν (που κυκλοφόρησε πριν από το τέλος του 2020) ή μια συσκευή Huawei με την οποία είχε αντιστοιχιστεί στο παρελθόν και είναι ενεργοποιημένη η σύνδεση σε δίκτυο Wi-Fi ή δίκτυο δεδομένων κινητής τηλεφωνίας. Μπορείτε να απενεργοποιήσετε τις αυτόματες ενημερώσεις υλκολογισμικού στις Ρυθμίσεις.

Πληροφορίες απόρριψης και ανακύκλωσης



Αυτό το σύμβολο στο προϊόν, την μπαταρία και τα φυλλάδια ή τη συσκευασία του προϊόντος σημαίνει ότι πρέπει να μεταφέρετε όλα τα προϊόντα και όλες τις μπαταρίες σε ξεχωριστά σημεία συλλογής απορριμμάτων που ορίζονται από τις τοπικές αρχές στο τέλος της διάρκειας ζωής τους. Με αυτόν τον τρόπο διασφαλίζεται ότι τα απόβλητα ηλεκτρικού και ηλεκτρονικού εξοπλισμού (ΗΗΕ) ανακυκλώνονται και υποβάλλονται σε επεξεργασία με τρόπο που διατηρεί τα πολύτιμα υλικά και προστατεύει την ανθρώπινη υγεία και το περιβάλλον. Για περισσότερες πληροφορίες, επικοινωνήστε με τις τοπικές αρχές, τον μεταπωλητή ή την υπηρεσία απόρριψης οικιακών απορριμμάτων ή επισκεφθείτε τον ιστότοπο <https://consumer.huawei.com/en/>.

Συμμόρφωση προς τις κανονιστικές διατάξεις ΕΕ

Διά του παρόντος, η Huawei Device Co., Ltd. δηλώνει ότι η συγκεκριμένη συσκευή T0014/T0014L συμμορφώνεται με τα παρακάτω: οδηγία 2014/53/ΕΕ για τον ραδιοεξοπλισμό (RED), οδηγία 2011/65/ΕΕ για τον περιορισμό της χρήσης ορισμένων επικίνδυνων ουσιών σε ηλεκτρικό και ηλεκτρονικό εξοπλισμό (RoHS), με τον κανονισμό της ΕΕ για την καταχώριση, αξιολόγηση, αδειοδότηση και τους περιορισμούς των χημικών προϊόντων (REACH) και με την οδηγία για τις μπαταρίες (όπου περιλαμβάνονται). Το πλήρες κείμενο της δήλωσης συμμόρφωσης ΕΕ και οι πιο πρόσφατες πληροφορίες σχετικά με τα αξεσουάρ και το λογισμικό διατίθενται στην παρακάτω διεύθυνση στο Ίντερνετ: <https://consumer.huawei.com/certification>.

Ζώνες συχνοτήτων και ισχύς

Bluetooth: 2,4 GHz 14,5 dBm.

Πληροφορίες έκθεσης σε ραδιοσυχνότητες

Αυτή η συσκευή είναι ένας χαμηλής ισχύος πομπός και δέκτης ραδιοσυχνοτήτων. Σύμφωνα με τις διεθνείς κατευθυντήριες οδηγίες, η συσκευή πληροί τα ισχύοντα εθνικά όρια SAR 2,0 W/kg (10 g) και 1,6 W/kg (1 g).
10 g SAR: Η υψηλότερη αναφερόμενη τιμή SAR είναι: SAR κεφαλής: 0,67 W/kg.

Νομική ειδοποίηση

Copyright © Huawei Device Co., Ltd. 2022. Με επιφύλαξη κάθε νόμιμου δικαιώματος.

Όλο το περιεχόμενο των εγγράφων στη συσκευασία, συμπεριλαμβανομένων, μεταξύ άλλων, πληροφοριών και απεικονίσεων της εμφάνισης, του χρώματος, του μεγέθους και των υποστηρίξιμων δυνατοτήτων του προϊόντος (οι πιο πρόσφατες δυνατότητες θα διατίθενται σε ενημερώσεις λογισμικού), χρησμέυει μόνο ως αναφορά. Αυτό καθαυτό το προϊόν ενδέχεται να διαφέρει.

Το λεκτικό σήμα και τα λογότυπα *Bluetooth*[®] είναι σήματα κατατεθέντα που ανήκουν στην εταιρεία *Bluetooth SIG, Inc*, και για κάθε χρήση αυτού του σήματος από την εταιρεία Huawei Technologies Co., Ltd. εκχωρείται σχετική άδεια. Η Huawei Device Co., Ltd. είναι θυγατρική εταιρεία της Huawei Technologies Co., Ltd.

Προστασία απορρήτου

Για να κατανοήσετε καλύτερα τον τρόπο που προστατεύουμε τις προσωπικές σας πληροφορίες, ανατρέξτε στην πολιτική απορρήτου στην ιστοσελίδα <https://consumer.huawei.com/privacy-policy> ή διαβάστε τους όρους της πολιτικής απορρήτου και εξυπηρέτησης χρησιμοποιώντας την αντίστοιχη εφαρμογή.

Σύμβαση άδειας λογισμικού

Διαβάστε προσεκτικά τη σύμβαση άδειας λογισμικού προτού χρησιμοποιήσετε αυτή τη συσκευή. Χρησιμοποιώντας αυτή τη συσκευή, υποδεικνύετε ότι συμφωνείτε να δεσμευτείτε από τη σύμβαση άδειας. Για να διαβάσετε τη σύμβαση, επισκεφτείτε τον ακόλουθο ιστότοπο: <https://consumer.huawei.com/en/legal/eula/>.

Ειδοποίηση λογισμικού ανοιχτού κώδικα

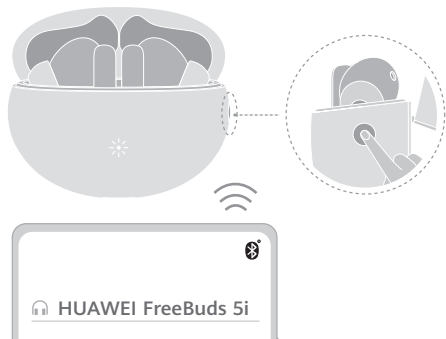
Για τη δήλωση λογισμικού ανοιχτού κώδικα της συσκευής σας, επισκεφτείτε τον ιστότοπο <https://consumer.huawei.com/en/opensource/> και κάντε αναζήτηση για το όνομα της συσκευής.

Stručný návod k obsluze

🔗 Párování a připojení

1. Otevřete nabíjecí pouzdro a stiskněte a podržte tlačítko Funkce po dobu 2 s, dokud kontrolka nezačne blikat bíle. Sluchátka poté přejdou do režimu Párování.
2. Zapněte Bluetooth na zařízení, které se má se sluchátky spárovat. Vyhledejte sluchátka a připojte se k nim.

📌 Při prvním otevření pouzdra se sluchátka automaticky přepnou do režimu Párování.



📌 Obnovení továrního nastavení

Otevřete nabíjecí pouzdro. Stiskněte a podržte tlačítko Funkce po dobu 10 s, dokud kontrolka nezačne blikat červeně. Sluchátka poté opět přejdou do režimu Párování.

⬇️ Stažení a instalace aplikace

Naskenováním QR kódu si stáhněte a nainstalujte aplikaci **HUAWEI AI Life** a vyzkoušejte další funkce a přizpůsobte si nastavení sluchátek.



🎯 Ovladače zkratk

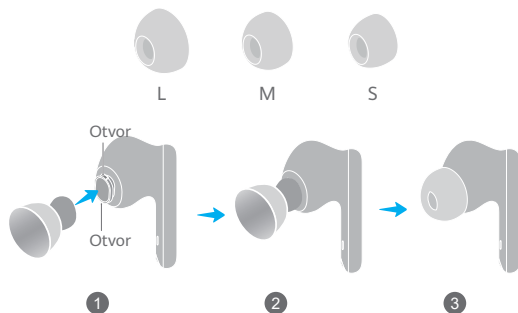
	Potažení	➡️ Potažením nahoru zvýšit hlasitost
		⬅️ Potažením dolů snížit hlasitost
	Dvojitě poklepání	▶️ / Přejít/Pozastavit
		📞 / 🛑 Přijmout/Ukončit hovor
	Stisknutí a podržení	🔊 Přepínat mez režimy potlačení hluku
		🛑 Odmítnout hovor

📌 Pro gesto dvojitě poklepání můžete v aplikaci **HUAWEI AI Life** vytvořit vlastní operaci, například probuzení hlasového asistenta nebo přepnutí na předchozí nebo následující skladbu.

🔄 Výměna koncovek


Vyberte velikost, která poskytuje požadovaný efekt potlačení hluku a pohodlí při nošení.

1. Otočte koncovku naruby a zarovnejte její menší konec s odpovídajícím otvorem na sluchátku.
2. Jemně nasadte koncovku na horní část otvoru a poté ji zcela natáhněte přes otvor tak, aby bezpečně přilnula.
3. Převertte koncovku zpět.



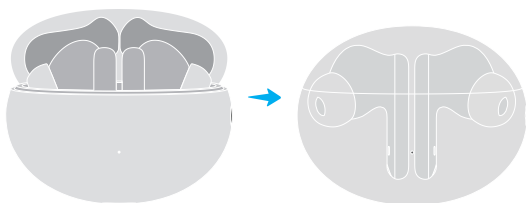
🔌 Nabíjení pouzdra

Připojte pouzdro ke zdroji napájení pomocí kabelu USB typu C a začněte jej nabíjet.



🔌 Nabíjení sluchátek

Vložte sluchátka do pouzdra a poté pouzdro zavřete. Sluchátka se začnou automaticky nabíjet.



📌 Pokud je pouzdro otevřené, sluchátka se uvnitř nebudou nabíjet.

Bezpečnostní informace

Před použitím a provozem tohoto zařízení si přečtěte následující preventivní bezpečnostní opatření, abyste zajistili optimální výkon zařízení a předešli nebezpečnému použití nebo neoprávněným operacím.



- Chcete-li chránit svůj sluch, neposlouchejte zvuk příliš hlasitě po dlouhou dobu.
- Některá bezdrátová zařízení mohou působit rušení implantabilních zdravotnických zařízení a dalšího zdravotnického vybavení, jako jsou například kardiostimulátory, kochleární implantáty a naslouchadla. Při používání udržujte výrobek ve vzdálenosti alespoň 15 cm od těchto zdravotnických zařízení. Další informace poskytně výrobce zdravotnického vybavení.
- Ideální teplota: 0 °C až 35 °C pro provoz, -20°C až +45°C pro skladování.
- Při nabíjení zapojte adaptér do snadno přístupné zásuvky. Používejte schválené adaptéry a nabíječky.
- Ujistěte se, že napájecí adaptér splňuje požadavky normy IEC/EN 62368-1 a že byl testován a schválen v souladu se státními nebo místními normami.
- Při používání tohoto produktu dodržujte všechny místní dopravní zákony a předpisy. Nepoužívejte zařízení, když řídíte.
- Uchovávejte zařízení a jeho příslušenství, které může obsahovat malé součástky, mimo dosah dětí. V opačném případě mohou děti zařízení a jeho příslušenství omylem poškodit nebo spolknout malé součástky, což může způsobit udušení.
- Vyhnete se používání zařízení v prašném, vlhkém nebo špinavém prostředí nebo v blízkosti magnetického rušení.
- Chraňte baterii před ohněm, nadměrným teplem a přímým slunečním zářením. Nepokládejte ji na zařízení vytvářející teplo ani ji do nich nekládejte. Nerozebírejte ji, neupravujte, neházejte jí ani ji nestlačujte. Nevsouvajte do ní cizí předměty, neponořujte ji do kapalin a nevystavujte ji externí síle nebo tlaku, protože takové jednání může způsobit únik obsahu, přehřátí, vznícení nebo dokonce explozi.
- Nesnažte se baterii vyměnit sami – můžete baterii poškodit, což by mohlo zapříčinit přehřátí, požár a zranění.
- Vyvarujte se demontování a úprav svého zařízení a jeho příslušenství. Neautorizovaná demontáž a úpravy mohou způsobit neplatnost tovární záruky. Je-li zařízení vadné, navštivte autorizované centrum služeb zákazníkům Huawei a požádejte je o pomoc.

Preventivní opatření

- Aby sluchátka správně fungovala, udržujte sítky, koncovky i kovové kontaktní body na sluchátkách a nabíjecím pouzdrů čistě.
- Pokud u vás při nošení sluchátek dojde k podráždění pokožky, sundejte je a důkladně očistěte. Pokud problém přetrvává, poraďte se s lékařem.
- Povolíte-li potlačení hluku, může to ovlivnit vaše vnímání okolních zvuků a budíků. Při používání této funkce se ujistěte, že se nacházíte v bezpečném prostředí.
- Firmware tohoto zařízení se automaticky aktualizuje, když se připojí k dříve spárovanému zařízení Honor (vydanému před koncem roku 2020) nebo k dříve spárovanému zařízení Huawei a budou zapnutá mobilní data nebo Wi-Fi. Automatické aktualizace firmwaru můžete vypnout v Nastavení.

Informace o likvidaci a recyklaci



Tento symbol uvedený na produktu, baterii, pokynech nebo balení znamená, že produkty z baterie by měly být na konci životnosti odvezeny do sběrných míst určených místními úřady pro tříděný odpad. Tím bude zajištěno, že odpad EEZ bude recyklován a zpracováván způsobem, který šetří cenné materiály a chrání lidské zdraví a životní prostředí. Další informace získáte od místních úřadů, maloobchodníka, služby svozu komunálního odpadu nebo na naší webové stránce <https://consumer.huawei.com/en/>.

Prohlášení o shodě s předpisy EU

Tímto, Huawei Device Co., Ltd. prohlašuje, že toto zařízení T0014/T0014L je v souladu s následujícími směrnici RED 2014/53/EU, směrnici RoHS 2011/65/EU, nařízením EU REACH a směrnici o bateriích (tam, kde jsou součástí). Úplné znění prohlášení o shodě s nařízením EU a nejnovější informace o příslušenství a softwaru jsou k dispozici na této internetové adrese: <https://consumer.huawei.com/certification>.

Frekvenční pásma a výkon

Bluetooth: 2,4 GHz 14,5 dBm.

Informace k expozici rádiovým frekvencím

Toto zařízení je nízkonapěťový rádiový přijímač a vysílač. Podle doporučení mezinárodních směrnic zařízení splňuje příslušné národní limity SAR 2,0 W/kg (10 g) a 1,6 W/kg (1 g).
10 g SAR: Nejvyšší nahlášená hodnota SAR: Hodnota SAR pro hlavu: 0,67 W/kg.

Právní upozornění

Copyright © Huawei Device Co., Ltd. 2022. Všechna práva vyhrazena.

Veškerý obsah dokumentů v balení, a to mimo jiné včetně informací a fotografií vzhledu, barvy, velikosti a podporovaných funkcí produktu (nejnovější funkce budou k dispozici po aktualizaci softwaru), je pouze orientační. Skutečný produkt se může lišit.

Slovní ochranná známka a loga *Bluetooth* jsou registrované ochranné známky vlastněné společností *Bluetooth SIG, Inc.* a společnost Huawei Technologies Co., Ltd. tuto známku používá na základě licence. Huawei Device Co., Ltd. je přidružená společnost společností Huawei Technologies Co., Ltd.

Ochrana soukromí

Nejlépe pochopíte, jak chráníme vaše osobní údaje, pokud si přečtete zásady ochrany soukromí na <https://consumer.huawei.com/privacy-policy> nebo si přečtete zásady ochrany osobních údajů a podmínky používání příslušné aplikace.

Licenční smlouva na software s uživatelem

Před použitím tohoto zařízení si, prosím, pečlivě přečtete licenční smlouvu na software. Používáním tohoto zařízení vyjadřujete svůj souhlas být vázán touto licenční smlouvou. Pokud si chcete smlouvu přečíst, prosím navštivte následující webovou stránku: <https://consumer.huawei.com/en/legal/eula/>.

Oznámení o softwaru s open source licenci

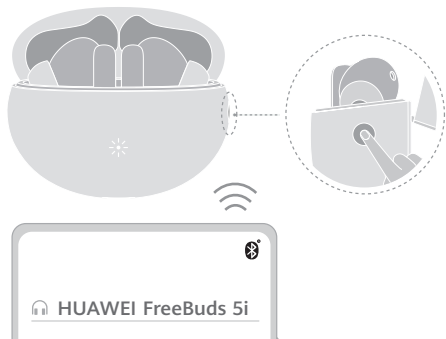
Ohledně prohlášení k softwaru s open source licenci prosím navštivte <https://consumer.huawei.com/en/opensource/> a vyhledejte název vašeho zařízení.

Gyorsútmutató

🔗 Párosítás és csatlakoztatás

1. Nyissa ki a töltőtokot, és tartsa nyomva a funkciógombot 2 másodpercig, amíg a jelzőfény fehéren kezd villogni. A fülhallgató ezután Párosítás módba lép.
2. Engedélyezze a Bluetooth funkciót a fülhallgatóval párosítandó készüléken. Kereszen rá és csatlakoztassa a fülhallgatót.

i A fülhallgató automatikusan Párosítás módba lép, amikor először kinyitja a tokot.



i Gyári beállítások visszaállítása

Nyissa ki a töltőtokot. Tartsa nyomva a funkciógombot 10 másodpercig, amíg a jelzőfény piros színnel kezd villogni. A fülhallgató ezután ismét Párosítás módba lép.

📱 Alkalmazás letöltése és telepítése

Olvasza be a QR-kódot a HUAWEI AI Life alkalmazás letöltéséhez és telepítéséhez, hogy további funkciókat próbálhasson ki és egyedivé tehesse a fülhallgató beállításait.



🎮 Gyorsindító-vezérlők

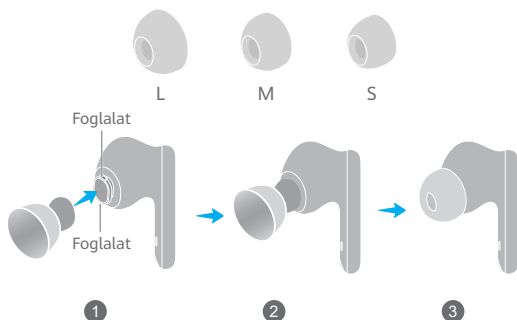
	Húzás	Húzza felfelé a hangerő növeléséhez
		Húzza lefelé a hangerő csökkentéséhez
	Dupla érintés	Lejátszás/megállítás
		Hívás fogadása/befejezése
	Nyomva tartás	Váltás a zajszűrési módok között
		Hívás elutasítása

i A HUAWEI AI Life alkalmazásban egyéni műveletet hozhat létre a dupla érintés gestushoz, például a hangszed felébredéséhez vagy az előző vagy a következő zeneszámra való váltáshoz.

👂 Fülhallgató-párna cseréje


Válassza ki azt a méretet, amely biztosítja a kívánt zajszűrő hatást és a kényelmet viselés közben.

1. Fordítsa ki a fülhallgató-párnát, és igazítsa a fülhallgató-párna kisebbik végét a fülhallgató megfelelő foglalatához.
2. Óvatosan nyomja rá a fülhallgató-párnát a foglalat felső részére, majd húzza rá teljesen a foglalatra, hogy pontosan illeszkedjen.
3. Fordítsa vissza a fülhallgató-párnát.



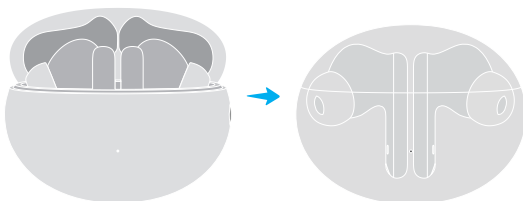
🔌 A tok töltése

Csatlakoztassa a tokot USB-C-kábelen keresztül áramforráshoz, hogy elkezdje tölteni.



🔋 A fülhallgató töltése


Tegye a fülhallgatókat a tokba, majd utána zárja be a tokot. A fülhallgatók automatikusan tölteni kezdenek.



i A benne lévő fülhallgató nem töltődik fel, ha a tok nyitva van.

Biztonsági információk

A készülék használata és működtetése előtt a készülék optimális teljesítményének biztosítása, illetve a veszélyes használat vagy jogosulatlan üzemeltetés elkerülése érdekében olvassa el az alábbi óvintézkedéseket.

-  Hallása védelme érdekében ne hallgasson hosszasan hangos zenét.
- Néhány vezeték nélküli készülék zavarhatja a beültethető orvostechnikai eszközök és más orvosi készülékek, például szívritmus-szabályozók, cochleáris implantátumok és hallókészülékek működését. A termék használatakor tartson legalább 15 cm távolságot az ilyen orvostechnikai eszközöktől. További információkért forduljon az orvosi készülék gyártójához.
- Ideális hőmérsékletek: 0°C és 35°C között a használathoz; -20°C és +45°C között a tároláshoz.
- A készülék töltésekor az adaptert egy közeli és könnyen hozzáférhető hálózati csatlakozóra csatlakoztassa. Használjon jóváhagyott tápadaptereket és töltőket.
- Győződjön meg róla, hogy a hálózati adapter megfelel az IEC/EN 62368-1 szabvány követelményeinek, és a hálózati adaptert a nemzeti vagy helyi előírásoknak megfelelően tesztelték és hagyták jóvá.
- A terméket a helyi közlekedési jogszabályokkal és előírásokkal összhangban használja. Ne használja a készüléket vezetés közben.
- A készüléket és az esetlegesen kisméretű alkatrészeket tartalmazó kiegészítőket tartsa gyermekektől távol. Ellenkező esetben a gyermekek véletlenül kárt tehetnek a készülékben vagy annak kiegészítőiben, illetve lenyelhetik a kisméretű alkatrészeket, ami fulladáshoz vezethet.
- Kerülje a készülék használatát poros, nedves vagy koszos helyen, illetve mágneses mező közelében.
- Tartsa az akkumulátort tűztől, túlzott hőtől és közvetlen napfénytől távol. Ne helyezze fűtő készülékekbe vagy készülékekre. Ne szerelje szét, ne módosítsa, és ne dobja el vagy nyomja össze. Ne helyezzen bele idegen tárgyakat, ne merítse folyadékba, ne tegye ki külső erő vagy nyomás hatásának, mivel ezzel az akkumulátor szivárgását, túlmelegedését, meggyulladását vagy akár robbanását okozhatja.
- Az akkumulátort ne próbálja meg saját maga kicserélni, mivel ezzel megsértheti az akkumulátort, ami túlmelegedést, tüzet vagy sérülést okozhat.
- Kerülje el a készülék és kiegészítőinek szétszerelését vagy módosítását. Az engedély nélküli szétszerelés és módosítás eredményeként érvénytelenné válhat a gyári garancia. Ha a készülék meghibásodik, látogasson el egy hivatalos Huawei ügyfélszolgálati központba segítségért.

Óvintézkedések

- Annak érdekében, hogy a fülhallgató megfelelően működjön, tartsa tisztán a hálót, a fül dugókat, valamint a fülhallgató és a töltőket fém érintkezőit.
- Ha a fülhallgató viselése közben bőrirritációt tapasztal, vegye le és alaposan tisztítsa meg. Ha a probléma továbbra is fennáll, forduljon orvoshoz.
- A zajszűrés engedélyezése befolyásolhatja azt, hogy mennyire tud figyelni a környező hangokra és veszélyezdeszre. A funkció használatakor ügyeljen arra, hogy biztonságos környezetben legyen.
- A készülék firmware-e automatikusan frissül, amikor csatlakozik egy korábban párosított Honor készülékhez (2020 vége előtt került forgalomba) vagy egy korábban párosított Huawei készülékhez, és engedélyezze van a Wi-Fi vagy a mobiladat. Az automatikus firmware-frissítéseket a Beállítások menüben tilthatja le.

Hulladékkezelési és újrahasznosítási tudnivalók



A terméken, akkumulátoron, dokumentáción vagy csomagoláson található szimbólum azt jelzi, hogy a terméket és az akkumulátort a helyi hatóságok által kijelölt külön hulladékgyűjtő pontokra kell vinni az élettartamuk végén. Ez biztosítja az EEE-hulladékok újrahasznosítását és kezelését olyan módon, hogy az értékes anyagai megőrizhetőek legyenek, és az emberi egészség és a környezet megővhető legyen. Bővebb információért kérjük, vegye fel a kapcsolatot a helyi hatóságokkal, a viszonteladóval vagy a háztartási hulladékot kezelő szolgáltatóval, vagy látogasson el a <https://consumer.huawei.com/en/weboldalra>.

Az európai unió előírásoknak való megfelelés

Huawei Device Co., Ltd. kijelenti, hogy ez a készülék T0014/T0014L megfelel az alábbi 2014/53/EU (RED) irányelvnek, a RoHS-irányelvnek (2011/65/EU irányelv), az EU REACH rendeletnek és az Akkumulátor-irányelvnek (ha van ilyen tartozék).

Az EU-megfelelési nyilatkozat teljes szövege és a kiegészítőkre, illetve a szoftverre vonatkozó legfrissebb információk a következő internetcímen állnak rendelkezésre: <https://consumer.huawei.com/certification>.

Frekvenciasávok és teljesítmény

Bluetooth: 2,4 GHz 14,5 dBm.

Rádiófrekvenciás kitettséggel kapcsolatos tájékoztatás

Ez a készülék egy kis teljesítményű rádiós adóvevő. A nemzetközi iránymutatások ajánlása szerint a készülék megfelel a 2,0 W/kg (10 g) és az 1,6 W/kg (1 g) értékű nemzeti SAR-határértékeknek.

10 g SAR: A legmagasabb mért SAR-érték: SAR-érték a fej esetén: 0,67 W/kg.

Jogi nyilatkozat

Szerzői jog © Huawei Device Co., Ltd. 2022. Minden jog fenntartva.

A csomagolásban található dokumentumokban szereplő minden tartalom, beleértve, de nem kizárólag a termék megjelenésére, színére, méretére és támogatott funkcióira vonatkozó információt és ábrát (a legújabb funkciók a szoftverfrissítésekkel válnak elérhetővé), csak tájékoztatásul szolgál. A tényleges termék eltérő lehet.

A *Bluetooth*® szó és embléma a *Bluetooth SIG, Inc.* tulajdonát képező bejegyzett védjegy, amelyet a Huawei Technologies Co., Ltd. a megfelelő licenc birtokában használ. Huawei Device Co., Ltd. a Huawei Technologies Co., Ltd. leányvállalata.

Adatvédelem

Ha szeretné jobban megismerni, hogyan védjük személyes információit, kérjük, olvassa el az Adatvédelmi irányelveket a <https://consumer.huawei.com/privacy-policy> weboldalon, vagy olvassa el az Adatvédelmi irányelveket és a szolgáltatási feltételeket a telefonján a vonatkozó alkalmazás segítségével.

Szoftverlicenc-szerződés

A készülék használata előtt olvassa el figyelmesen a szoftverlicenc-szerződést. A készülék használatával jelzi, hogy a licencszerződést magára nézve kötelezően elfogadja. A szerződés elolvasásához keresse fel a következő weboldalt: <https://consumer.huawei.com/en/legal/eula/>.

Nyílt forráskódú szoftverekkel kapcsolatos tájékoztatás

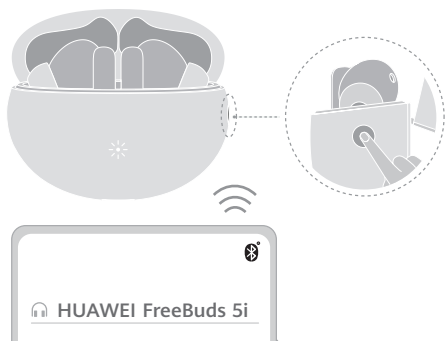
A készülék nyílt forráskódú szoftverekkel kapcsolatos nyilatkozatának megtekintéséhez kérjük, látogasson el a <https://consumer.huawei.com/en/opensource/> weboldalra és keressen rá a készülék nevére.

Ghid de pornire rapidă

Asocierea și conectarea

1. Deschideți carcasa de încărcare și apăsați lung butonul Funcție timp de 2 secunde, până când indicatorul luminos clipește alb. Căștile vor intra apoi în modul Asociere.
2. Activați conectivitatea Bluetooth pe dispozitivul care urmează să fie asociat cu căștile. Căutați căștile și conectați-vă la acestea.

i Căștile vor intra automat în modul Asociere atunci când deschideți carcasa pentru prima dată.



Restabilirea setărilor din fabrică

Deschideți carcasa de încărcare. Apăsați lung butonul Funcție timp de 10 secunde, până când indicatorul luminos clipește roșu. Căștile vor intra din nou în modul Asociere.

Descărcarea și instalarea aplicației

Scanați codul QR pentru a descărca și instala aplicația **HUAWEI AI Life**, pentru a încerca mai multe funcții și pentru a personaliza setările căștilor.



Comenzi rapide

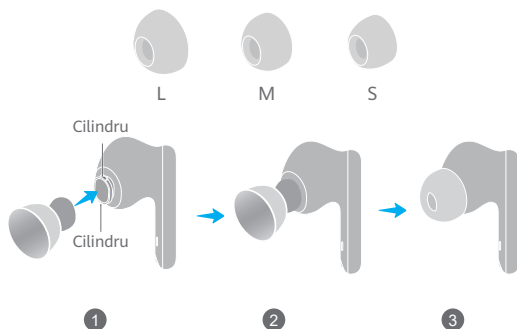
		➤ Treceți cu degetul în sus pentru a crește volumul
		➤ Treceți cu degetul în jos pentru a reduce volumul
		▶/ Redare/Pauză
		Răspundeți/Încheiați un apel
		🔊 Comutați între modulele de anulare a zgomotului
		Respingeți un apel

i Puteți defini o operație personalizată în aplicația **HUAWEI AI Life** pentru gestul de atingere dublă, cum ar fi activarea asistentului vocal sau trecerea la piesa anterioară sau următoare.

Schimbarea pernuțelor pentru urechi


Alegeți dimensiunea care vă oferă confortul și gradul de anulare a zgomotului pe care le doriți.

1. Întoarceți pernuțele de cauciuc pe dos și aliniați capătul mai mic cu cilindrul mic de pe căști.
2. Treceți vârful pernuței de cauciuc peste partea superioară a cilindrului, apoi întindeți-o complet peste cilindru, astfel încât să se așeze corect.
3. Întoarceți pernuțele de cauciuc înapoi pe față.



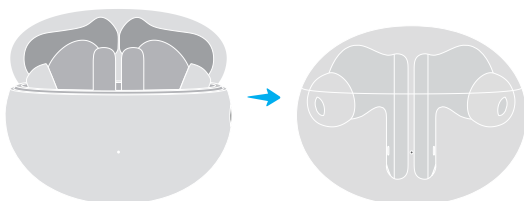
Încărcarea carcaseri

Conectați carcasa la o sursă de alimentare printr-un cablu USB-C pentru a începe încărcarea.



Încărcarea căștilor

Puneți căștile în carcasa, apoi închideți carcasa. Căștile vor începe automat să se încarce.



i Căștile din interior nu se vor încărca dacă este deschisă carcasa.

Informații privind siguranța

Înainte de a utiliza și opera acest dispozitiv, citiți următoarele măsuri de precauție pentru a asigura o performanță optimă a dispozitivului și pentru a evita utilizările periculoase sau neautorizate.



- Pentru a vă proteja auzul, nu ascultați conținut audio la volum ridicat pentru perioade lungi de timp.
- Unele dispozitive wireless pot interfera cu dispozitivele medicale implantabile și cu alte echipamente medicale, precum stimulatoare cardiace, implanturi cochleare și proteze auditive. Când utilizați produsul, țineți-l la cel puțin 15 cm distanță față de astfel de dispozitive medicale. Consultați producătorul echipamentului medical pentru mai multe informații.
- Temperaturi ideale: între 0 °C și 35 °C pentru funcționare; între -20 °C și +45 °C pentru depozitare.
- În timpul încărcării, încărcătorul trebuie cuplat la o priză apropiată și ușor accesibilă. Utilizați numai adaptoare și încărcătoare aprobate.
- Asigurați-vă că alimentatorul respectă cerințele IEC/EN 62368-1 și că a fost testat și aprobat în conformitate cu standardele locale sau naționale.
- Respectați toate legile și reglementările locale de circulație atunci când utilizați acest produs. Nu utilizați acest dispozitiv în timp ce conduceți.
- Nu lăsați dispozitivul și accesoriile care pot conține componente mici la îndemâna copiilor. În caz contrar, copiii pot deteriora dispozitivul și accesoriile acestuia din greșelă sau pot înghiți componentele mici, ceea ce poate provoca sufocarea.
- Evitați utilizarea dispozitivului în medii cu praf, umezeală, mizerie sau în apropierea surselor de interferență magnetică.
- Nu expuneți bateria la foc, căldură excesivă sau la lumina directă a soarelui. Nu introduceți bateria în dispozitive de încălzit. Nu dezamblați, modificați, striviți sau aruncați bateria împreună cu gunoierul menajer. Nu introduceți obiecte străine în baterie, nu o scufundați în apă sau alte lichide și nu o expuneți la presiune sau forțe externe, deoarece riscați să provocați scurgeri de electroliți, supraîncălzirea, aprinderea sau chiar explozia bateriei.
- Nu încercați să înlocuiți personal bateria. Riscați să deteriorați bateria, supraîncălzind-o și provocând un incendiu sau vătămări corporale.
- Evitați dezamblarea sau modificarea dispozitivului și a accesoriilor acestuia. Dezamblarea și modificările neautorizate pot duce la invalidarea garanției din fabrică. Dacă dispozitivul se defectează, vizitați un centru de service autorizat de Huawei pentru asistență.

Măsuri de precauție

- Pentru a asigura funcționarea corectă a căștilor, păstrați curate plasa metalică, pernuțele de cauciuc, contactele metalice și carcasa de încărcare.
- Dacă vă confrunțați cu alergii de piele în timp ce purtați căștile, scoateți-le și curățați-le cu grijă. Dacă problema persistă, solicitați sfatul unui medic.
- Activarea funcției de anulare a zgomotului poate afecta percepția sunetelor și pericolelor din mediul înconjurător. Asigurați-vă că vă aflați într-un mediu sigur înainte de a utiliza această funcție.
- Firmware-ul acestui produs se va actualiza automat ori de câte ori se conectează la un dispozitiv Honor asociat anterior (lansat înainte de sfârșitul anului 2020) sau la un dispozitiv Huawei asociat anterior, iar conexiunea Wi-Fi sau cea de date mobile este activată. Puteți dezactiva actualizările automate ale firmware-ului din Setări.

Informații referitoare la eliminare și reciclare



Acest simbol de pe produs, baterie, documentație sau ambalaj înseamnă că, la sfârșitul duratei de exploatare, produsele și bateriile trebuie predate la punctele de colectare separată a deșeurilor indicate de autoritățile locale. Acest lucru va asigura reciclarea și tratarea deșeurilor EEE într-un mod prin care să se recupereze materiale valoroase și să se protejeze sănătatea umană și mediul înconjurător. Pentru mai multe informații, contactați autoritățile locale, distribuitorul sau serviciul de eliminare a deșeurilor menajere sau vizitați site-ul web <https://consumer.huawei.com/en/>.

Conformitățile cu reglementările UE

Prin prezentul document, Huawei Device Co., Ltd. declară că acest dispozitiv T0014/T0014L este în conformitate cu Directiva RED 2014/53/UE, Directiva RoHS 2011/65/UE, Regulamentul UE REACH și Directiva privind bateriile (dacă acestea sunt incluse). Textul complet al Declarației de conformitate UE și cele mai recente informații despre accesorii și software sunt disponibile la următoarea adresă de Internet: <https://consumer.huawei.com/certification>.

Benzi de frecvență și putere

Bluetooth: 2,4 GHz 14,5 dBm.

Informații privind expunerea la radiofrecvență

Acest dispozitiv este un emițător și receptor radio cu putere redusă. Așa cum se recomandă în îndrumările internaționale, dispozitivul îndeplinește limitele naționale SAR aplicabile de 2,0 W/kg (10 g) și 1,6 W/kg (1 g).

SAR 10g: Cea mai mare valoare SAR raportată: SAR la nivelul capului: 0,67 W/kg.



Precizare juridică

Copyright © Huawei Device Co., Ltd. 2022. Toate drepturile rezervate.

Tot conținutul documentelor incluse în cutie, inclusiv (dar fără a se limita la acestea) informațiile și descrierile referitoare la aspect, culoare, dimensiuni și funcții compatibile ale produsului (cele mai noi funcții vor fi oferite împreună cu actualizările software) este oferit exclusiv în scop de referință. Produsul în sine poate diferi.

Simbolurile și cuvântul *Bluetooth*® sunt mărci comerciale înregistrate deținute de *Bluetooth SIG, Inc.* și utilizarea acestei mărci de către Huawei Technologies Co., Ltd. se face sub licență. Huawei Device Co., Ltd. este un afiliat al Huawei Technologies Co., Ltd.

Protecția confidențialității

Pentru a înțelege mai bine modul în care vă protejăm informațiile personale, vă rugăm să consultați politica de confidențialitate la adresa <https://consumer.huawei.com/privacy-policy> sau să citiți politica de confidențialitate și termenii serviciului utilizând aplicația corespunzătoare.

Acord de licență software

Citiți cu atenție acordul de licență software înainte de a utiliza acest dispozitiv. Prin utilizarea dispozitivului, indicați faptul că sunteți de acord să respectați acordul de licență. Pentru a citi acordul, vizitați următorul site web: <https://consumer.huawei.com/en/legal/eula>.

Notificare privind software-ul cu sursă deschisă

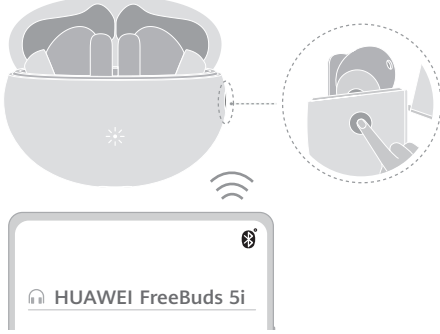
Pentru declarația privind software-ul cu sursă deschisă corespunzătoare dispozitivului dvs., vizitați <https://consumer.huawei.com/en/opensource/> și căutați numele dispozitivului.

Kablosuz Kulaklık Hızlı Başlangıç Kılavuzu

🔗 Eşleştirme ve bağlama

1. Şarj kutusunu açın, gösterge beyaz yanıp sönen kadar Fonksiyon düğmesini 2 saniye basılı tutun. Ardından kulaklıklar Eşleştirme moduna girecektir.
2. Kulaklıklar ile eşleştirmek için cihazda Bluetooth'u etkinleştirin. Kulaklıkları arayın ve bağlanın.

i Kutuyu ilk açtığınızda kulaklıklar otomatik olarak Eşleştirme moduna girer.



i Fabrika ayarlarını geri yükleme

Şarj kutusunu açın. Gösterge kırmızı renkte yanıp sönmeye başlarsa kadar Fonksiyon düğmesini 10 saniye basılı tutun. Ardından kulaklıklar tekrar Eşleştirme moduna girecektir.

⬇️ Uygulamayı indirme ve yükleme

HUAWEI AI Life uygulamasını indirmek ve yüklemek, daha fazla özellik denemek ve kulaklık ayarlarınızı özelleştirmek için kare kodu tarayın.



🎯 Kontrol kısayolları

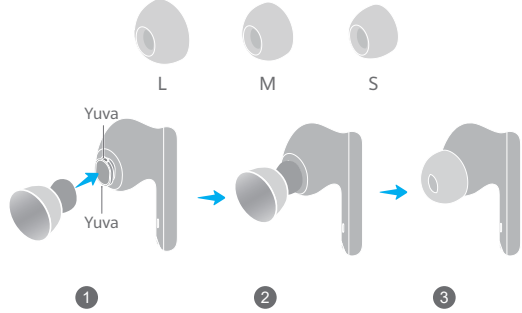
		Ses seviyesini artırmak için yukarı kaydırın
		Ses seviyesini azaltmak için aşağı kaydırın
		Oynat/Duraklat
		Arama cevaplama/sonlandırma
		Gürültü engelleme modları arasında geçiş yapma
		Arama reddetme

i HUAWEI AI Life uygulamasında çift dokunma için sesli asistanı uyardırma veya önceki ya da sonraki parçaya geçme gibi özel bir işlem oluşturabilirsiniz.

👂 Kulak uçlarını değiştirme

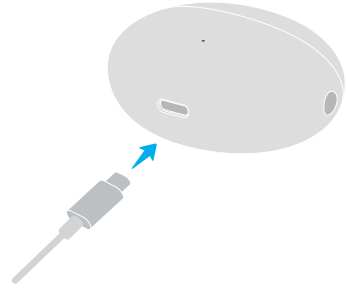
Doğru gürültü engelleme etkisi sağlayan ve rahat takılan doğru boyutu seçin.

1. Kulaklık ucunun içini dışına çevirin ve kulaklık ucunun küçük tarafını, kulaklıktaki ilgili yuvayla hizalayın.
2. Kulaklık ucunu, yuvanın üst kısmına nazikçe bastırın ve sıkıca oturmasını sağlamak için tamamen yuvanın üstüne gerdirin.
3. Kulaklık ucunu geri çevirin.



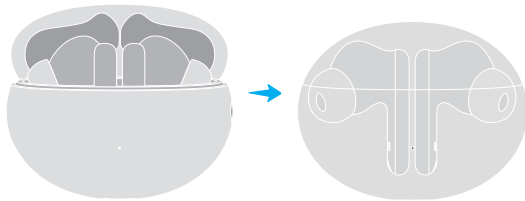
🔌 Kutuyu şarj etme

Şarj etmeye başlamadan önce kutuyu USB-C kablosuyla güç kaynağına bağlayın.



🔋 Kulaklıkları şarj etme


Kulaklıkları kutusuna yerleştirin ve ardından kutuyu kapatın. Kulaklıklar otomatik olarak şarj olmaya başlar.



i Kutu açıkken içindeki kulaklıklar şarj edilmez.

Çalıştırma, Güvenlik, Kullanım Hataları, Taşıma ve Bakım Onarım Kuralları

Cihazı kullanmadan ve çalıştırmadan önce, cihazın ideal performans gösterdiğinden emin olmak, tehlikeli kullanımdan kaçınmak veya yetkisiz çalıştırmaları önlemek için aşağıdaki önlemleri okuyun.

-  Kulağınızı korumak için, müziği uzun süreli olarak yüksek sesle dinlemekten kaçının.
- Bazı kablosuz cihazlar, yerleştirilebilir tıbbi cihazlar ve kalp pili, koklear implantlar ve işitme cihazları gibi diğer tıbbi ekipmanları etkileyebilir. Ürünü kullanırken bu tür tıbbi cihazlardan en az 15 cm uzakta tutun. Daha fazla bilgi için tıbbi ekipmanınızın üreticisine başvurun.
- İdeal sıcaklıklar: Çalıştırma için 0°C ila 35°C; depolama için -20°C ila +45°C.
- Şarj esnasında adaptörün yakın bir prize takıldığından ve kolaylıkla erişilebilir olduğundan emin olun. Onaylı güç adaptörleri ve şarj cihazları kullanın.
- Güç adaptörünün IEC/EN 62368-1 standardının gereksinimlerini karşıladığından, ulusal veya yerel standartlara göre test edilip onaylandığından emin olun.
- Bu ürünü kullanırken tüm yerel trafik yasalarına ve düzenlemelerine uygun hareket edin. Araç sürerken bu cihazı kullanmayın.
- Küçük parçalar içerebilecek olan bu cihazı ve aksesuarlarını, çocukların ulaşamayacakları yerlerde saklayın. Aksi halde çocuklar yanlışlıkla bu cihaza veya aksesuarlarına zarar verebilir ya da küçük parçaları yutarak boğulma gibi durumlara karşılaşılabılır.
- Cihazı tozlu, nemli veya kirlili yerlerde ya da manyetik parazit kaynaklarının yakınında kullanmaktan kaçının.
- Pili ateşten, aşırı sıcaktan ve doğrudan güneş ışığından uzak tutun. Isıtma cihazlarının üzerine veya içine koymayın. Parçalarına ayırmayın, modifiye etmeyin, atmayın veya sıkıştırmayın. Pilin içine yabancı nesne sokmayın, sıvılara batırmayın veya harici güçlere ya da baskıya maruz bırakmayın. Bu eylemler pilin sızıntı yapmasına, aşırı ısınmasına, alev almasına veya hatta patlamasına sebep olabilir.
- Pili kendiniz değiştirmeye çalışmayın. Pile hasar verebilir ve buna bağlı olarak aşırı ısınma, yangın ve yaralanma gibi durumlara sebep olabilirsiniz.
- Cihazınızı ve aksesuarlarını parçalarına ayırmaktan ya da modifiye etmekten kaçının. Yetkisiz parçalara ayırma ve modifiyeler, fabrika garantisinin geçersiz kalmasına neden olabilir. Cihazınız arızalıysa yardım almak için yetkili bir Huawei Müşteri Hizmetleri Merkezi'ni ziyaret edin.
- Cihazınız elektronik ve elektrik ile çalışan parçalar içermekte olup bir pil barındırıyor olabilir. Nemli, ıslak, yanıcı malzemeler veya yakıtlar veya kolayca tutuşabilecek malzemeler ile beraber taşımayın, pilin veya pil bölümünün zarar görmemesine dikkat edin. Cihazı kargolarken darbelerden korunacak şekilde paketlediğinizde emin olun. Bunun dışında taşıma veya nakliye için dikkat edilecek bir husus bulunmamaktadır.

Önlemler

- Kulaklıkların doğru çalışması için kulaklıklardaki ağ gözü, kulak uçları ve metal temas noktalarını ve şarj kutusunu temiz tutun.
- Kulaklıkları taktığınızda cildinizde bir rahatsızlık hissederseniz kulaklıkları çıkarın ve iyice temizleyin. Rahatsızlığınız devam ederse doktora danışın.
- Gürültü engelleme özelliğini etkinleştirerek etrafınızdaki seslere ve alarmlara olan farkındalığınızı etkileyebilir. Bu işlevi kullanırken güvenli bir ortamda olduğunuzdan emin olun.
- Bu cihazın donanım yazılımı önceden eşleştirilmiş bir Honor cihazına (2020 yılının sonundan önce yayınlanan) veya önceden eşleştirilmiş bir Huawei cihazına bağlandığında ve Wi-Fi veya mobil veri etkinleştirildiğinde otomatik olarak güncellenecektir. Otomatik donanım yazılımı güncellemelerini Ayarlar bölümünden devre dışı bırakabilirsiniz.
- Bu ürüne kullanıcının yapacağı bir bakım bulunmamaktadır. Kuru ve temiz bir bez ile temizleyebilirsiniz. Pili kendiniz değiştirmeye çalışmayın. Islak, alkollü, aşındırıcı veya yanıcı sıvılar ile silmeyin veya daldırmayın.

Enerji Tasarrufu

Enerji tasarrufu için şu önerileri uygulayın: Kulaklıkları kullanmadığınızda şarj kutusuna koyun. Kutunun şarjı tamamlandığında yeşil ışık yanacaktır, şarj adaptörünü prizden çıkarın. Kulaklığın bağlı olduğu cihazı kullanmadığınızda kapatın, ekran ışık süresini ve gücünü azaltın.

Atma ve Geri Dönüşüm Bilgileri



■ AEEE yönetmeliğine uygundur.

Üründeki, pildeki, bilgilerdeki veya paket üzerindeki bu sembol; kullanım ömrünün sonuna geldiğinde ürünlerin ve pillerin yerel mercilerce belirlenmiş ayrı atık toplama noktalarına götürülmesi gerektiği anlamına gelir. Bu sayede EEE atıkları geri dönüştürülerek değerli malzemeler geri kazanılacak şekilde işlenir, insan sağlığının ve çevrenin korunmasına katkı sağlar. Daha fazla bilgi için lütfen yerel mercilerle, satıcıya veya ev atıkları tasfiye hizmetleriyle iletişime geçin ya da <https://consumer.huawei.com/en/> web sitesini ziyaret edin.

AB Mevzuatına Uygunluk

Bu belgeyle Huawei Device Co., Ltd., T0014/T0014L kodlu bu cihazın RED 2014/53/EU Direktifi, RoHS 2011/65/EU, EU REACH düzenlemesi ve Piller (dahil olduğunda) direktifi hükümlerine uygun olduğunu beyan eder.

AB uygunluk beyanının tam metni ve aksesuarlar ile yazılım hakkındaki en son bilgiler aşağıdaki internet adresinde mevcuttur: <https://consumer.huawei.com/certification>.

Frekans Bantları ve Güç

Bluetooth: 2.4 GHz 14,5 dBm.

RF Maruz Kalma Bilgileri

Bu cihaz düşük güçlü bir radyo vericisi ve alıcısıdır. Uluslararası kılavuzlarda önerildiği üzere cihaz, 2,0 W/kg (10g) ve 1,6 W/kg (1g) ulusal SAR sınırlarını karşılamaktadır.

10g SAR: Bildirilen en yüksek SAR değeri: Baş bölgesi SAR: 0,67 W/kg.

Yasal Bildirim

Copyright © Huawei Device Co., Ltd. 2022. Tüm hakları saklıdır.

Görünüş, renk ve boyut ile ilgili bilgiler ve tasvirler dahil ancak bunlarla sınırlı olmamak üzere, ürünün paketindeki belgelerin tüm içeriği ve ürünün desteklediği özellikler (en son özellikler yazılım güncellemeleriyle birlikte gelecektir), yalnızca referans amaçlıdır. Gerçek ürün gösterilenden farklı olabilir.

Bluetooth® marka ismi ve logoları Bluetooth SIG, Inc. kuruluşuna ait tescilli ticari markalardır ve bu markaların Huawei Technologies Co., Ltd. tarafından her türlü kullanımı lisans kapsamındadır. Huawei Device Co., Ltd., Huawei Technologies Co., Ltd. iştiraklerindedir.

Gizlilik Koruması

Kişisel bilgilerinizi nasıl koruma altına aldığımızı daha iyi anlamak için lütfen <https://consumer.huawei.com/privacy-policy> sayfasındaki gizlilik politikasına bakın veya ilgili uygulamayı kullanarak gizlilik politikasını ve hizmet koşullarını okuyun.

Yazılım Lisansı Sözleşmesi

Bu cihazı kullanmadan önce lütfen yazılım lisansı sözleşmesini dikkatlice okuyun. Cihazı kullanarak lisans sözleşmesine bağlı kalmayı kabul ettiğinizi belirtmiş olursunuz. Sözleşmeyi okumak için lütfen aşağıdaki web sitesini ziyaret edin: <https://consumer.huawei.com/en/legal/eula/>.

Açık Kaynak Yazılım Bildirimi

Cihazınıza ilişkin açık kaynak yazılım beyanı için lütfen <https://consumer.huawei.com/en/opensource/> sayfasını ziyaret edin ve cihaz adını aratın.

Üretici Firma Bilgileri:

Huawei Device Co., Ltd.
Xincheng Road 2, Songshan Lake Zone, Dongguan, Guangdong 523808, China
Tel: 0086-755-28780808
Web: www.huawei.com
E-mail: mobile.tr@huawei.com
Çin'de üretilmiştir

İthalatçı Firma Bilgileri:

Huawei Telekomünikasyon Dış Ticaret Ltd. Şti.
Saray Mah. A.T. İleri Cad. Onur Park Sit. A1 Blok
No:10 B/1 Ümraniye/İstanbul
Tel: 0-216- 6338800
Web: www.huawei.com/tr/
E-posta: mobile.tr@huawei.com

Huawei Yetkili Servis Merkezi

Esentepe Mah. Büyükdere Caddesi No:121 Ercan Han A Blok, 4394 Şişli/İstanbul
Telefon: 08508116600

Teknik Özellikler

Bluetooth	Bluetooth 5.2: A2DP 1.3, Hands-free protocol (HFP) 1.7, AVRCP 1.6, RFCOMM 1.2, SPP 1.2, AVCTP 1.4, and AVDTP 1.3
Pil	Kutu: 48.2mm * 61.8mm * 26.9mm, yaklaşık 33.9 g ± 1 g Kulaklık: 30.9mm * 21.7mm * 23.9mm, yaklaşık 4.9 g ± 0.2 g Ürün boyutu ve ağırlığı üretime bağlı olarak değişkenlik gösterebilir.
Güç	Pil: Li-ion Kutu: 410 mAh, Kulaklık: 55 mAh, Şarj girişi: 5 V/1 A
Ses	20 Hz - 40,000 Hz, LDAC, AAC ve SBC, 10 mm dinamik sürücü
Ortam Isısı	Çalışma: 0°C ~ 35°C Şarj: 0°C ~ 50°C Saklama: -20°C ~ +45°C

* Gerçek ürün özellikleri, yapılandırma ve üretim sürecine bağlı olarak değişebilir.

TÜKETİCİNİN SEÇİMLİK HAKLARI

Malın ayıplı olduğunun anlaşılması durumunda tüketici, 6502 sayılı Tüketicinin Korunması Hakkında Kanununun 11 inci maddesinde yer alan; a- Sözleşmeden dönme, b- Satış bedelinden indirim isteme, c- Ücretsiz onarım isteme, ç- Satılanın ayıpsız bir misli ile değiştirilmesini isteme, haklarından birini kullanabilir. Tüketicinin bu haklardan ücretsiz onarım hakkını seçmesi durumunda satıcı; işçilik masrafı, değiştirilen parça bedeli ya da başka herhangi bir ad altında hiçbir ücret talep etmeksizin malın onarımını yapmak veya yaptırmakla yükümlüdür. Tüketici ücretsiz onarım hakkını üretici veya ithalatçıya karşı da kullanabilir. Satıcı, üretici ve ithalatçı tüketicinin bu hakkını kullanmasından müteselsilen sorumludur. Tüketicinin, ücretsiz onarım hakkını kullanması halinde malın; - Garanti süresi içinde tekrar arızalanması, - Tamiri için gereken azami sürenin aşılması, - Tamirinin mümkün olmadığını, yetkili servis istasyonu, satıcı, üretici veya ithalatçı tarafından bir raporla belirlenmesi durumlarında; tüketici malın bedel iadesini, ayıp oranında bedel indirimi veya imkân varsa malın ayıpsız misli ile değiştirilmesini satıcıdan talep edebilir. Satıcı, tüketicinin talebini reddedemez. Bu talebin yerine getirilmemesi durumunda satıcı, üretici ve ithalatçı müteselsilen sorumludur. Satıcı tarafından Garanti Belgesinin verilmesi durumunda, tüketici Gümrük ve Ticaret Bakanlığı Tüketicinin Korunması ve Piyasa Gözetimi Genel Müdürlüğüne başvurabilir. Tüketici, garantiden doğan haklarının kullanılması ile ilgili olarak çıkabilecek uyuşmazlıklarda yerleşim yerinin bulunduğu veya tüketici işleminin yapıldığı yerdeki Tüketici Hakem Heyetine veya Tüketici Mahkemesine başvurabilir.

Garanti koşulları ve şartları ile gizlilik politikası için aşağıdaki adresleri ziyaret edebilirsiniz. <https://consumer.huawei.com/tr/support/warranty-policy/>
<https://consumer.huawei.com/tr/legal/privacy-policy/>

Bu cihaz Türkiye altyapısına uygundur.

Bakanlıkça tespit ve ilan edilen kullanım ömrü 3 yıldır



Cihazınıza yasal tanımlama amacı doğrultusunda T0014/T0014L ismi atanmıştır.

برای مشاهده بیانیه نرم‌افزار منبع باز دستگاه خود، لطفاً به <https://consumer.huawei.com/en/opensource/> مراجعه کنید و نام دستگاهتان را جستجو کنید.

قبل از استفاده از این دستگاه و کار کردن با آن، برای اطمینان از عملکرد بهینه دستگاه و اجتناب از استفاده خطرناک یا عملیات غیرمجاز، اقدامات احتیاطی زیر را مطالعه کنید.

- برای محافظت از شنوایی خود، از گوش دادن با صدای بلند برای طولانی مدت خودداری کنید.
- ممکن است برخی دستگاه‌های بی‌سیم با دستگاه‌های پزشکی قابل کاشت و سایر تجهیزات پزشکی، از قبیل ضربان‌ساز، حلقون شنوایی کاشته شده و سمعک، تداخل پیدا کنند. هنگام استفاده از این محصول، آن را حداقل 15 سانتی‌متر از این دستگاه‌های پزشکی دور نگه دارید. برای کسب اطلاعات بیشتر، با تولیدکننده تجهیزات پزشکی خود مشورت کنید.
- دماهای ایده‌آل: 0 تا 35 درجه سانتی‌گراد برای کار کردن؛ 20 تا -20+45 درجه سانتی‌گراد برای نگهداری.
- هنگام شارژ کردن، آداپتور باید به پریزی وصل شود که در نزدیکی و به راحتی قابل دسترسی است. از آداپتورهای برق و شارژرهای تأیید نشده استفاده کنید.
- اطمینان حاصل کنید که آداپتور برق با الزامات IEC/EN 62368-1 مطابقت داشته باشد و طبق استانداردهای ملی یا محلی آزمایش و تأیید شده باشد.
- در حین استفاده از این محصول، تمام قوانین و مقررات ترافیکی محلی را رعایت کنید. در حین رانندگی، از این دستگاه استفاده نکنید.
- این دستگاه و لوازم جانبی آن را، که ممکن است حاوی اجزای کوچکی باشند، دور از دسترس کودکان نگه دارید. در غیر این صورت، ممکن است کودکان به اشتباه به این دستگاه و لوازم جانبی آن آسیب بزنند یا اجزای کوچک آن را بلعند که احتمال خفگی در پی دارد.
- از استفاده از دستگاه در محیط‌های مرطوب، کثیف یا حاوی گرد و غبار یا استفاده از آن در نزدیکی منابع تداخل مغناطیسی اجتناب کنید.
- باتری را از آتش، حرارت شدید و نور مستقیم آفتاب دور نگه دارید. از قرار دادن آن روی دستگاه‌های گرم‌کننده یا داخل آنها خودداری کنید. از جدا کردن قطعات، تغییر، انداختن یا فشار وارد کردن بر آن خودداری کنید. از فرو کردن اشیاء خارجی در آن، غوطه‌ور کردن آن در مایعات و وارد کردن نیرو یا فشار خارجی روی آن اجتناب کنید؛ زیرا این کار ممکن است منجر به نشت مواد، گرم شدن بیش از حد، آتش گرفتن یا حتی انفجار آن شود.
- خودتان اقدام به تعویض باتری نکنید — ممکن است به باتری آسیب بزنید که این امر می‌تواند منجر به داغ شدن بیش از حد، آتش‌سوزی و آسیب دیدگی شود.
- از جدا کردن قطعات یا تغییر دادن دستگاه خود و لوازم جانبی آن خودداری کنید. جدا کردن قطعات و انجام دادن تغییرات غیرمجاز ممکن است منجر به باطل شدن ضمانتنامه کارخانه شود. اگر دستگاهتان معیوب است، برای دریافت کمک، به یکی از مراکز مجاز خدمات مشتریان Huawei مراجعه کنید.

اقدامات احتیاطی

- برای اینکه هدفون‌های توگوشی به‌راستی کار کنند، قسمت مشبک، سری هدفون‌های توگوشی و همچنین رابط‌های فلزی روی هدفون‌های توگوشی و محفظه شارژ را تمیز نگه دارید.
- اگر هنگام استفاده از هدفون‌های توگوشی دچار هرگونه حساسیت پوستی شدید، آنها را بردارید و به‌طور کامل تمیز کنید. اگر مشکل برطرف نشد، به پزشک متخصص مراجعه کنید.
- فعال کردن حذف نویز ممکن است روی هشاری شما نسبت به صداها یا اطراف و اعلان‌های خطر تأثیر بگذارد. هنگام استفاده از این عملکرد، مطمئن شوید که در محیط امنی هستید.
- هرگاه این دستگاه به دستگاه قبلاً جفت‌شده Honor (که قبل از پایان 2020 عرضه شده است) یا دستگاه قبلاً جفت‌شده Huawei متصل شود و Wi-Fi یا داده تلفن همراه فعال شود، ثابت‌افزار آن به‌طور خودکار به‌روزرسانی می‌شود. می‌توانید به‌روزرسانی‌های خودکار ثابت‌افزار را در «تنظیمات» غیرفعال کنید.

اطلاعات مربوط به دفع پسماند و بازیافت



این نماد روی محصول، باتری، بروشور یا بسته‌بندی به این معنا است که محصولات و باتری‌ها پس از پایان طول عمرشان، باید به نقاط جداگانه جمع‌آوری پسماند، که مقامات محلی مشخص کرده‌اند، برده شوند. با این کار، بازیافت زیاده «تجهیزات الکترونیکی و الکترونیکی» به‌گونه‌ای انجام می‌شود که حفظ مواد باارزش و محافظت از سلامت انسان و محیط زیست تضمین شود. لطفاً برای کسب اطلاعات بیشتر، با مقامات محلی، نمایندگی فروش یا مرکز خدمات دفع زیاده‌های خانگی تماس بگیرید یا به وبسایت <http://consumer.huawei.com/en/> مراجعه کنید.

پیروی از مقررات اتحادیه اروپا (EU)

بدین وسیله، Huawei Device Co., Ltd. اعلام می‌دارد که این دستگاه T0014/T0014L با «دستورالعمل تجهیزات رادیویی» (RED 2014/53/EU)، دستورالعمل محدودسازی مواد خطرناک (RoHS 2011/65/EU)، مقررات «بسته، ارزیابی، صدور مجوز و محدودیت مواد شیمیایی اتحادیه اروپا» (EU REACH) و دستورالعمل باتری‌ها (در مواردی که شامل می‌شود) مطابقت دارد.
 متن کامل اعلامیه انطباق اتحادیه اروپا (EU) و جدیدترین اطلاعات درباره لوازم جانبی و نرم‌افزار، در نشانی اینترنتی زیر موجود است:
<https://consumer.huawei.com/certification>

توان و باتری‌های فرکانس

بلوتوث: 2.4 گیگاهرتز 14.5 دسی‌بل میلی‌وات.

اطلاعات مربوط به چرگرفیری در معرض فرکانس رادیویی

این دستگاه یک فرستنده و گیرنده رادیویی با توان کم است. این دستگاه مطابق با توصیه دستورالعمل‌های بین‌المللی، محدودیت‌های قابل اجرای ملی برای میزان نرخ جذب ویژه (SAR) مجاز، یعنی 0.2 وات/کیلوگرم (10 گرم) و 1.6 وات/کیلوگرم (1 گرم) را برآورده می‌کند.
 SAR (نرخ جذب ویژه) 10 گرم: بالاترین مقدار گزارش شده «نرخ جذب ویژه»: SAR: 0.67 وات بر کیلوگرم.

اطلاعه حقوقی

© Huawei Device Co., Ltd. تمامی حقوق محفوظ است.

تمامی محتوا در اسناد موجود در جعب بسته‌بندی، شامل اما نه محدود به اطلاعات مربوطه و تصاویر ظاهری، رنگ، اندازه و قابلیت‌های پشتیبانی‌شده محصول (جدیدترین قابلیت‌ها همراه با به‌روزرسانی‌های نرم‌افزار ارائه می‌شوند) صرفاً جهت ارجاع هستند. محصول واقعی ممکن است متفاوت باشد.
 لوگوها و نشان‌کلمه Bluetooth® علامت تجاری ثبت‌شده تحت مالکیت Bluetooth SIG, Inc. هستند و هرگونه استفاده Huawei Technologies Co., Ltd. از این نشان با مجوز انجام می‌شود. Huawei Device Co., Ltd. یکی از شرکت‌های وابسته Huawei Technologies Co., Ltd. است.

محافظت از حریم خصوصی

برای درک بهتر چگونگی محافظت ما از اطلاعات شخصی شما، لطفاً سیاست حفظ حریم خصوصی را در <https://consumer.huawei.com/privacy-policy> مشاهده کنید یا سیاست حفظ حریم خصوصی و شرایط سرویس را با استفاده از برنامه مربوطه مطالعه کنید.

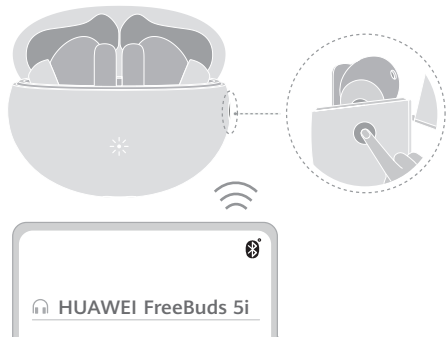
توافقتنامه جواز نرم‌افزار

پیش از استفاده از این دستگاه، لطفاً توافقنامه جواز نرم‌افزار را با دقت مطالعه کنید. استفاده شما از این دستگاه بمنزله موافقت شما با پاییند بودن به این توافقنامه جواز است. برای مطالعه توافقنامه، لطفاً به وبسایت زیر مراجعه کنید: <https://consumer.huawei.com/en/legal/eula/>

جفت‌سازی و اتصال

1. محفظه شارژ را باز کنید و دکمه «عملکرد» را فشار دهید و آن را به مدت 2 ثانیه نگه دارید تا نشانگر به رنگ سفید چشمک بزند. سپس، هدفون‌های توگوشی وارد حالت «جفت سازی» می‌شوند.
2. بلوتوث دستگاه مورد نظر برای جفت کردن با هدفون‌های توگوشی را فعال کنید. هدفون‌های توگوشی را جستجو کنید و به آنها متصل شوید.

i وقتی محفظه را برای اولین بار باز می‌کنید، هدفون‌های توگوشی به‌طور خودکار وارد حالت «جفت سازی» می‌شوند.



i برایابی به تنظیمات کارخانه

محفظه شارژ را باز کنید. دکمه «عملکرد» را فشار دهید و آن را به مدت 10 ثانیه نگه دارید تا نشانگر به رنگ قرمز چشمک بزند. سپس، هدفون‌های توگوشی دوباره وارد حالت «جفت‌سازی» می‌شوند.

دانلود و نصب برنامه

برای دانلود و نصب برنامه HUAWEI AI Life، جهت برخورداری از قابلیت‌های بیشتر و سفارشی‌سازی تنظیمات هدفون توگوشی خود، کد QR را اسکن کنید.



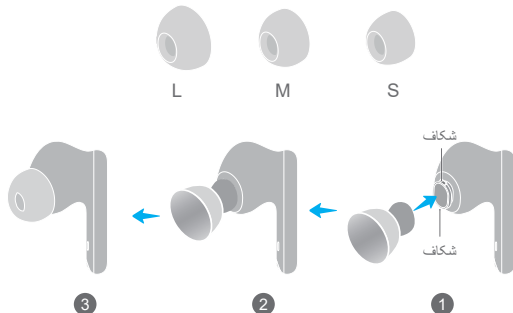
کنترل‌های میانبر

<p>برای افزایش میزان صدا، انگشتان را به سمت بالا بکشید</p>	<p>برای کاهش میزان صدا، انگشتان را به سمت پایین بکشید</p>	<p>کشیدن انگشت</p>
<p>پخش/توقف موقت</p>	<p>پاسخ دادن/پایان دادن به تماس</p>	<p>دو بار ضربه زدن</p>
<p>جابه‌جایی بین حالت‌های حذف نویز</p>	<p>رد کردن تماس</p>	<p>فشار دادن و نگهداشتن</p>

تعویض سری هدفون‌های توگوشی

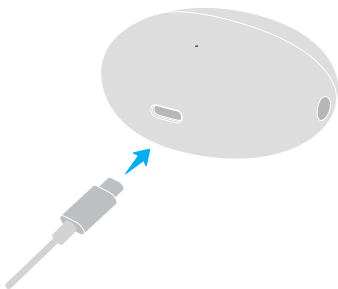
اندازه‌های را انتخاب کنید که جلوه‌های حذف نویز و راحتی موردنظر را در هنگام استفاده ارائه می‌دهد.

1. سری هدفون توگوشی را به سمت بیرون بچرخانید و انتهای کوچکتر سری را با شکاف مربوطه روی هدفون توگوشی تراز کنید.
2. سری هدفون توگوشی را به آرامی روی قسمت بالای شکاف فشار دهید و سپس آن را کاملاً روی شکاف بکشید تا کاملاً در جای خود قرار گیرد.
3. سری هدفون توگوشی را به عقب برگردانید.



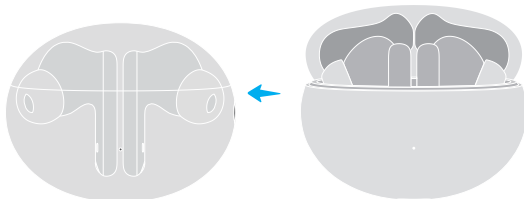
شارژ کردن محفظه

محفظه را از طریق کابل USB-C به منبع برق وصل کنید تا شارژ کردن آن شروع شود.



شارژ کردن هدفون‌های توگوشی

هدفون‌های توگوشی را در محفظه قرار دهید و سپس محفظه را ببندید. هدفون‌های توگوشی به‌طور خودکار شروع به شارژ شدن می‌کنند.



i وقتی محفظه باز است، هدفون توگوشی داخل آن شارژ نمی‌شود.

i می‌توانید عملیاتی سفارشی در برنامه HUAWEI AI Life برای فرمان حرکتی دو بار ضربه زدن، مانند بیدار کردن دستیار صوتی یا جابه‌جایی به آهنگ قبلی یا بعدی، ایجاد کنید.

قبل استخدام هذا الجهاز وتشغيله، اقرأ الاحتياطات التالية لضمان الأداء الأمثل للجهاز وتجنب الاستخدام الخطير أو العمليات غير المصرح بها.



- لمنع أي ضرر محتمل للأذن، تجنب الاستماع للأصوات العالية لفترات طويلة.
- قد تتداخل بعض الأجهزة اللاسلكية مع الأجهزة الطبية القابلة للزرع والمعدات الطبية الأخرى، مثل أجهزة تنظيم نبضات القلب، وغرسات قوقعة الأذن، وأجهزة السمع. عند استخدام المنتج؛ اجعله على مسافة لا تقل عن 15 سم بعيداً عن مثل هذه الأجهزة الطبية. استشر المصنِّع للمعدّة الطبية الخاصة بك للحصول على مزيد من المعلومات.
- درجات الحرارة المثالية: من 0 درجة مئوية إلى 35 درجة مئوية للتشغيل، بينما من -20 درجة مئوية إلى +45 درجة مئوية للتخزين.
- عند الشحن، يجب توصيل المحول بمقبس قريب وبسهل الوصول إليه. استخدم محولات طاقة وشواحن معتمدة.
- تأكد من أن محوّل الطاقة يلبّي المتطلبات الواردة في IEC/EN 62368-1، وأنه قد اختُبر واعتمد وفق المعايير الوطنية أو المحلية.
- احرص على مراعاة كافة القوانين واللوائح المرورية المحلية أثناء استخدام هذا المنتج. لا تستخدم هذا الجهاز عند القيادة.
- احفظ هذا الجهاز وملحقته التي قد تحتوي على مكونات صغيرة بعيداً عن متناول الأطفال. وإلا؛ فقد يتسبب الأطفال في تلف هذا الجهاز وملحقته عن طريق الخطأ، أو ابتلاع مكونات صغيرة، الأمر الذي قد يسبب الاختناق.
- تجنّب الاستخدام في مكان مغنّز، أو رطب، أو مسخّج، أو قريب من مجال مغناطيسي.
- احفظ البطارية بعيداً عن النار، والحرارة الزائدة، وأشعة الشمس المباشرة. لا تضعها على أجهزة التفتنة أو في داخلها. لا تقم بتفكيكها، أو تعديلها، أو رميها، أو سحقها. لا تُدخل عناصر غريبة في البطارية، ولا تعمرها داخل مواد سائلة، ولا تعرضها لفرقة خارجية أو ضغط، لأن هذا قد يتسبب في تسرب البطارية، أو سخونتها الزائدة، أو نشوب حريق، أو حتى انفجارها.
- لا تحاول استبدال البطارية بنفسك — لأن ذلك قد يتسبب في تلف البطارية أو الجهاز، مما قد يؤدي إلى نشوب حريق والتعرض لإصابات.
- تجنب تفكيك جهازك وملحقته أو تعديلها. أي تفكيك أو تعديل غير مُصرّح به قد ينتج عنه إلغاء ضمان المصنِّع. إذا كان جهازك تلقائياً تفضّل زيارة مركز خدمة عملاء هواوي للحصول على المساعدة.

الاحتياطات

- لكي تعمل سماعات الأذن على نحو صحيح، حافظ على نظافة الشبكة، والسدادات الطرفية لسماعة الأذن، إضافة إلى نقاط الاتصال المعدنية على السماعات وحفاظة الشحن.
- إذا واجهت أي تهيّج جلدي في أثناء ارتداء سماعات الأذن، فإزعيها ونظفها جيداً. وإذا استمرت المشكلة، فالتمس المشورة من أخصائي طبي.
- قد يؤثر تمكين عزل الضوضاء على عيك بالأصوات والتنبيهات المحيطة. تأكد من وجودك في بيئة آمنة أثناء استخدام هذه الوظيفة.
- سيتم تحديث البرنامج الثابت لهذا الجهاز تلقائياً كلما يتصل بجهاز Honor مقترن مسبقاً (تم إصداره قبل نهاية عام 2020) أو جهاز هواوي مقترن مسبقاً، وتمكين الشبكة اللاسلكية أو بيانات الجوال. يمكنك تعطيل تحديثات البرنامج الثابت التلقائية في الإعدادات.

معلومات التخلص من الجهاز وإعادة تدويره



يعني الرمز الموجود على المنتج أو البطارية أو المستندات أو مواد التعبئة أنه يجب التخلص من المنتجات والبطاريات في نقاط تجمع للمخلفات منفصلة عند نهاية عمرها تحددها السلطات المحلية. سيضمن ذلك إعادة تدوير ومعالجة نفايات الطاقة الكهربائية والإلكترونية (EEE) بطريقة تحافظ على المواد القيمة وتحمي صحة الإنسان والبيئة. لمزيد من المعلومات، يُرجى الاتصال بالسلطات المحلية، أو بائع التجزئة، أو خدمة التخلص من النفايات المنزلية، أو زيارة موقع الويب <https://consumer.huawei.com/en>.

التوافق مع المعايير التنظيمية الصادرة عن الاتحاد الأوروبي

تقرّ Huawei Device Co., Ltd. بموجب هذا المستند أن هذا الجهاز T0014/T0014L يتوافق مع التوجيهات التالية RED 2014/53/EU و RoHS 2011/65/EU ولائحة الاتحاد الأوروبي لتسجيل المواد الكيميائية وتقييمها وترخيصها وتقييدها استخدامها (REACH) وتوجيه البطاريات (إن وجد). يتوفّر النص الكامل لإعلان المطابقة الخاص بالاتحاد الأوروبي، وأحدث المعلومات عن الملحقات والبرامج على عنوان الإنترنت التالي: <https://consumer.huawei.com/certification>.

نطاقات التردد والطاقة

البيلتوث: 2.4 غيغاهرتز 14.5 ديسيبل ملي واط.

معلومات التعرض للتردد اللاسلكي (RF)

هذا الجهاز عبارة عن جهاز إرسال واستقبال لاسلكي منخفض الطاقة. وفقاً للإرشادات الدولية، يفي الجهاز بحدود معدل الامتصاص النوعي (SAR) الوطنية المطبقة والتي تبلغ 2.0 واط/كجم (10 جم) و 1.6 واط/كجم (1 جم). معدل الامتصاص النوعي البالغ 10 جم: قيمة معدل الامتصاص النوعي الأعلى المُبلّغ عنها: معدل الامتصاص النوعي للرأس: 0.67 واط/كجم.

إشعار قانوني

حقوق الملكية © Huawei Device Co., Ltd. 2022. جميع الحقوق محفوظة.

جميع المحتويات الواردة في المستندات المضمّنة في علبة العبوة، بما في ذلك على سبيل المثال لا الحصر، معلومات عن المنتج، وصور لشكله، ولونه، وحجمه، والميزات التي يدعيها (سنتأتي أحدث الميزات مع تحديثات النظام)، هي لأغراض مرجعية فقط. حيث قد يختلف المنتج الفعلي عن ما هو موجود في تلك المستندات.

العلامة النصية Bluetooth® وشعاراتها هي علامات تجارية مسجلة لمملكة لشركة Bluetooth SIG, Inc. وأي استخدام لهذه العلامة من جانب شركة

Huawei Technologies Co., Ltd. يكون بموجب ترخيص. إن Huawei Device Co., Ltd. شركة تابعة لشركة Huawei Technologies Co., Ltd.

حماية الخصوصية

لنقم بكيفية حمايتنا لمعلوماتك الشخصية بشكل أفضل، يُرجى الاطلاع على سياسة الخصوصية على <https://consumer.huawei.com/privacy-policy>. أو قراءة سياسة الخصوصية وشروط الخدمة باستخدام التطبيق المقابل.

اتفاقية ترخيص البرنامج

يُرجى قراءة اتفاقية ترخيص البرنامج بعناية قبل استخدام هذا الجهاز. يُرجى العلم أنه باستخدام الجهاز فقد أوضحت موافقتك على التزامك باتفاقية الترخيص. لقراءة الاتفاقية، يُرجى زيارة الموقع الإلكتروني التالي: <https://consumer.huawei.com/en/legal/eula>.

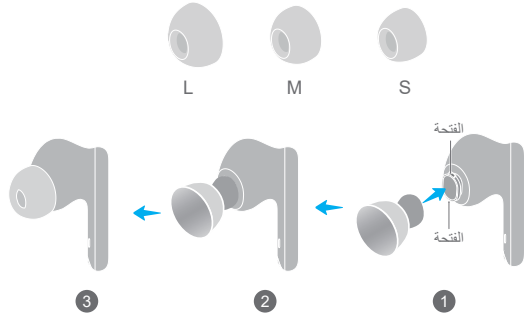
إشعار البرنامج مفتوح المصدر

للتعرّف على بيان البرنامج مفتوح المصدر لجهازك، يُرجى زيارة <https://consumer.huawei.com/en/opensource> والبحث عن اسم الجهاز.

١ تغيير السدادات الطرفية لسماعة الأذن

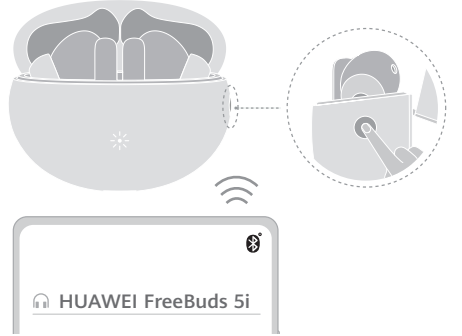
اختر الحجم الذي يوفر تأثيرات عزل الضوضاء المرغوبة والراحة عند الارتداء.

1. اقلب الجزء الداخلي للسدادة الطرفية لسماعة الأذن إلى الخارج، وحاذِ الطرف الأصغر للسدادة الطرفية لسماعة الأذن مع الفتحة المقابلة على سماعة الأذن.
2. ادفع السدادة الطرفية لسماعة الأذن برفق إلى الجزء العلوي للفتحة، ثم مدها فوق الفتحة بالكامل بحيث تلتصق بإحكام.
3. اقلب السدادة الطرفية لسماعة الأذن مرة أخرى لكي تعود إلى وضعها الطبيعي.



1. افتح علبة الشحن واضغط مطولاً على زر الوظيفة لمدة ثانيتين حتى يومض المؤشر باللون الأبيض. ستدخل سماعات الأذن حينها في وضع الإقتران.
2. مكن البلوتوث على الجهاز الذي تريد إقرانه بسماعات الأذن. ابحث عن سماعات الأذن واتصل بها.

ستدخل سماعات الأذن تلقائياً في وضع الإقتران عندما تفتح علبة الشحن للمرة الأولى.

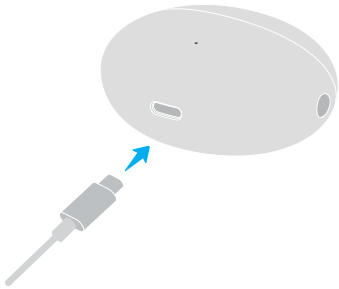


الاستعادة إلى إعدادات المصنِّع

افتح علبة الشحن. اضغط مطولاً على زر الوظيفة لمدة 10 ثوانٍ حتى يومض المؤشر باللون الأحمر. ستدخل سماعات الأذن حينها في وضع الإقتران مجدداً.

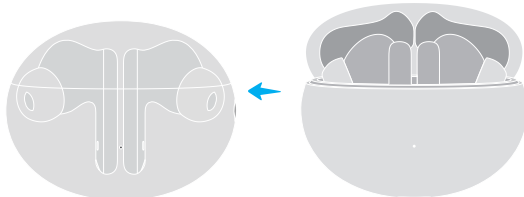
٢ شحن علبة الشحن

وصل علبة الشحن بمصدر للطاقة عبر كابل USB نوع C لبدء شحنها.



٣ شحن سماعات الأذن

ضع سماعات الأذن في علبة الشحن، ثم أغلق علبة الشحن. ستبدأ سماعات الأذن بالشحن تلقائياً.



إن شُحن سماعات الأذن المرفقة عندما تكون علبة الشحن مفتوحة.

٤ تنزيل التطبيق وتثبيته

اسمح رمز QR ضوئياً لتنزيل تطبيق المعيشة الذكية من هواوي وتثبيته لتجربة المزيد من الميزات وتخصيص إعدادات سماعة أذنك.



٥ أزرار التحكم في الاختصارات

السحب لأعلى لرفع مستوى الصوت	+	السحب	الضغط المزدوج
السحب لأسفل لخفض مستوى الصوت	-	السحب	الضغط المزدوج
تشغيل/إيقاف مؤقت	▶/	الضغط المزدوج	الضغط المزدوج
الرد على مكالمات/إنهائها	📞/📞	الضغط المزدوج	الضغط المزدوج
التبديل بين أوضاع عزل الضوضاء	🔊/🔇	الضغط المزدوج	الضغط المزدوج
رفض مكالمات	📞	الضغط المزدوج	الضغط المزدوج

يمكنك إنشاء عملية مخصصة في تطبيق المعيشة الذكية من هواوي لإيماءة الضغط المزدوج، مثل إيقاف المسامع الصوتي أو التبديل إلى الأغنية السابقة أو التالية.

Contents

1.....	اللغة العربية
3.....	فارسی

دليل التشغيل السريع
راهنمای شروع به کار سریع