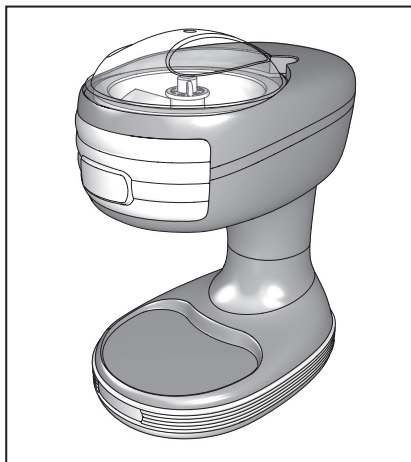


Ariete

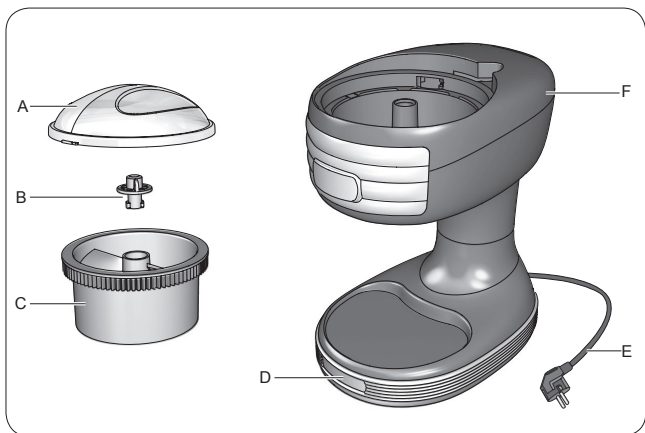


Drvič ľadu
Drtič ledu

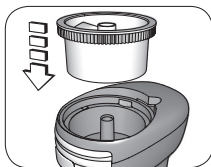
MODEL: 76

CE EAC

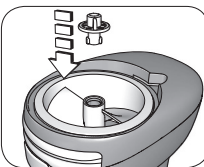
Návod na obsluhu
Návod k obsluze




Obr. 1



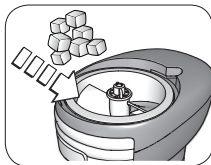
Obr. 2



Obr. 3



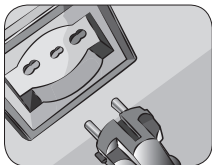
Obr. 4



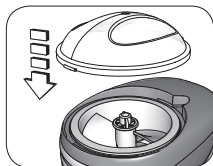
Obr. 5



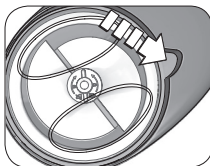
Obr. 6



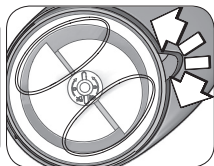
Obr. 7



Obr. 8



Obr. 9



Obr. 10

NIEČO O TOMTO NÁVODE

Tento spotrebič je vyrobený v súlade s príslušnými platnými európskymi nariadeniami, pre ochranu používateľa pred možným nebezpečenstvom. Aj keď poznáte tento typ spotrebiča, dôkladne si prečítajte tento návod pred použitím. Spotrebič používajte len na určený účel, aby ste zabránili nebezpečenstvu a nehodám. Uschovajte si tento návod na bezpečnom mieste pre prípadné použitie v budúcnosti. Ak sa rozhodnete predať spotrebič ďalšej osobe, priložte taktiež tieto pokyny.

Informácie v tomto návodu sú označené nasledujúcimi symbolmi:



Nebezpečenstvo pre deti



Varovanie pred popáleninami



Nebezpečenstvo úrazu elektrickým prúdom



Varovanie – poškodenie materiálu



Riziko poškodenia vyplývajúce z iných príčin

ÚČEL POUŽITIA

Spotrebič je možné použiť na drvenie ľadu. Nepoužívajte iné potraviny ako kocky ľadu.

Tento spotrebič sa nesmie používať na komerčné a priemyselné účely.

Žiaden iný spôsob používania spotrebiča nie je plánovaný výrobcom, ktorý je oslobodený od akejkoľvek zodpovednosti za všetky druhy škôd spôsobených nesprávnym použitím spotrebiča. Nesprávne používanie má taktiež za následok predpadnutie akejkoľvek formy záruky.

DÔLEŽITÉ BEZPEČNOSTNÉ POKYNY

POZORNE SI PREČÍTAJTE TIETO POKYNY.

- Spotrebič je určený na domáce použitie a v podobnom prostredí, ako napríklad:
 - v kuchynských priestoroch používaných personálom obchodov, kancelárií a iných profesionálnych prostredí
 - na farmách
 - v hoteloch, motelloch, penziónoch a iných typoch obytných štruktúr (na použitie pre svojich hostí).

- Nenesieme žiadnu zodpovednosť za nesprávne alebo iné použitie ako v tomto návode. Nesprávne používanie má tiež za následok zrušenie akejkoľvek formy záruky.
- Odporúčame uschovať si originálne balenie, pretože záruka sa nevzťahuje na poškodenia vzniknuté pri odoslaní do autorizovaného servisného strediska z dôvodu nedostatočného zabalenia.
- Aby sa neohrozila bezpečnosť spotrebiča, používajte iba originálne náhradné diely a príslušenstvo schválené výrobcom.
- Spotrebič je v súlade s Nariadením (ES) č. 1935/2004 z 27.10.2004 o materiáloch určených na styk s potravinami.



Nebezpečenstvo pre deti

- Spotrebič môžu používať deti staršie ako 8 rokov a osoby so zníženými fyzickými, zmyslovými alebo duševnými schopnosťami, alebo osoby, ktoré nemajú skúsenosti alebo znalosti, len ak sú pod dozorom zodpovednej osoby alebo ak dostali a porozumeli návodom a existujúce nebezpečenstvá pri používaní spotrebiča.
- Deti sa so spotrebičom nesmú hrať.
- Čistenie a používateľskú údržbu nesmú vykonávať deti, pokiaľ nie sú staršie ako 8 rokov a nie sú počas prevádzky pod dozorom.
- Spotrebič a napájací kábel vždy uchovávajte mimo dosahu detí mladších ako 8 rokov.
- Nenechávajte napájací kábel visieť na mieste, kde by ho mohlo uchopiť dieťa.
- Nenechávajte obalové materiály v dosahu detí, pretože predstavujú nebezpečenstvo.
- Ak sa rozhodnete tento spotrebič zlikvidovať, odporúča sa znefunkčniť ho prerezaním napájacieho kábla. Odporúča sa tiež zneškodniť časti spotrebiča, ktoré by mohli predstavovať nebezpečenstvo, najmä pre deti, ktoré môžu spotrebič používať ako hru.



Nebezpečenstvo úrazu elektrickým prúdom

- Pred pripojením spotrebiča k elektrickej sieti skontrolujte, či sa napätie uvedené na typovom štítku pod spotrebičom zhoduje s napätím v miestnej sieti.

- Používanie predlžovacích káblov, ktoré nie sú schválené výrobcom, môže viesť k škodám a nehodám.
- Spotrebič vždy pripojte do uzemnenej elektrickej zásuvky.
- K tej istej zásuvke nepripájajte žiadne iné zariadenia s vysokým výkonom (ako sú sporáky, žehličky, radiátory). Hrozí nebezpečenstvo elektrického preťaženia.
- Nikdy neťahajte za napájací kábel alebo spotrebič, aby ste odpojili zástrčku z elektrickej zásuvky.
- Nikdy nedávajte časti pod elektrickým napätím do kontaktu s vodou: môže to spôsobiť skrat!
- Nenechávajte napájací kábel proti ostrým častiam alebo ostrým hranám.
- Čistenie a údržbu je potrebné vykonávať, keď je spotrebič vypnutý a odpojený od elektrickej zásuvky.
- Neponárajte spotrebič do vody ani iných tekutín.
- Nepoužívajte spotrebič, ak máte mokré ruky alebo ak ste bosí.
- Ak sa spotrebič nepoužíva, aj na krátky čas, vypnite ho a vždy vytiahnite napájací kábel z elektrickej zásuvky.
- Nenechávajte spotrebič bez dozoru, keď je pripojený k elektrickej sieti.



Varovanie - škody na majetku



- Spotrebič umiestnite na stabilný a suchý povrch.
- Spotrebič neumiestňujte na veľmi horúce povrchy alebo do blízkosti otvoreného ohňa, aby sa nepoškodil jeho povrch.
- Spotrebič neumiestňujte do blízkosti horľavých materiálov (ako sú látky, záclony).
- Napájací kábel sa nesmie dotýkať horúcich povrchov.
- Pred použitím úplne odviňte napájací kábel.
- Spotrebič nesmie byť napájaný externými časovačmi alebo samostatnými diaľkovo ovládanými systémami.
- Nepoužívajte spotrebič vonku.
- Nenechávajte spotrebič vystavený poveternostným vplyvom (napríklad dažďu alebo slnku).

- Po odpojení spotrebiča z elektrickej siete čistite spotrebič iba vlhkou, jemnou utierkou a niekoľkými kvapkami jemného, neagresívneho čistiaceho prostriedku.
- Nikdy nepoužívajte rozpúšťadlá, ktoré poškodzujú plastové časti.
- Neprekračujte maximálnu hladinu uvedenú na nádobe na ľad.
- Neprevádzkujte spotrebič naprázdno.
- Aby ste predišli poškodeniu spotrebiča, nevkladajte do nádoby na ľad kovové nástroje ani predmety. Kuchynské náradie vždy držte mimo dosahu nožov a pohyblivých častí.
- Spotrebič nepoužívajte, ak sú nože poškodené.
- Pred uvedením spotrebiča do prevádzky skontrolujte, či sú nádoba na ľad a nože čisté a bez cudzích predmetov.
- Neprevádzkujte spotrebič dlhšie ako 5 minút bez prerušenia. Pred opätovným použitím spotrebiča počkajte, pokiaľ motor vychladne.



Nebezpečenstvo poškodenia spôsobené inými príčinami

- Pred vkladáním alebo vyberaním jednotlivých komponentov spotrebiča vždy odpojte spotrebič od zdroja napájania a počkajte, kým sa nože úplne nezastavia.
- Vždy majte ruky mimo dosahu nožov a pohyblivých častí.
- Nože vo vnútri nádoby na ľad sú veľmi ostré. Venujte zvýšenú pozornosť pri inštalácii a demontáži komponentov, ako aj pri čistení nožov.
- Ak chcete spotrebič zdvihnúť, uchopte ho za jeho telo.
- Spotrebič umiestnite do prostredia, ktoré je dostatočne osvetlené, čisté a kde je ľahko dostupná elektrická zásuvka.
- Spotrebič sa musí používať a ponechať v pokoji na stabilnom povrchu.
- Spotrebič sa nesmie používať, ak spadol alebo ak má viditeľné známky poškodenia. Spotrebič nepoužívajte, ak je poškodený napájací kábel alebo jeho zástrčka, alebo ak je spotrebič chybný. Všetky opravy, vrátane výmeny napájacieho kábla, môže vykonávať iba servisné stredisko Ariete alebo autorizovaní technici Ariete, aby sa predišlo akémukoľvek riziku.

 Pre správnu likvidáciu výrobku podľa platnej európskej smernice 2012/19/EÚ, si prosím prečítajte príbalový leták  dodávaný spolu s výrobkom.

ODLOŽTE SI TENTO NÁVOD PRE PRÍPAD JEHO BUDÚCEHO POUŽITIA

POPIS SPOTREBIČA

- A - Kryt
- B - Poistná matica
- C - Nádoba na ľad
- D - Podporná základňa
- E - Napájací kábel so zástrčkou
- F - Telo spotrebiča

Identifikačné údaje

Na štítku umiestnenom pod nosnou základňou spotrebiča sú nasledujúce identifikačné údaje spotrebiča:

- výrobca a označenie CE
- model (Model.)
- sériové číslo (SN)
- elektrické napájacie napätie (V) a frekvencia (Hz)
- spotreba elektrickej energie (W)
- asistenčné bezplatné telefónne číslo

Pri objednávaní v autorizovaných servisných strediskách uveďte model a sériové číslo.

PRED POUŽITÍM

Odstráňte obalový materiál a skontrolujte, či sú prítomné všetky komponenty.

Spotrebič umiestnite na rovný a stabilný povrch.

Umyte kryt (A), poistnú maticu (B) a nádobu na ľad (C) vo vode s prostriedkom na umývanie riadu. Dobre vysušte.



Varovanie!

Pred montážou sa uistite, či je spotrebič vypnutý a odpojený od elektrickej zásuvky.

POKYNY PRE POUŽITIE



Varovanie!

Nože vo vnútri nádoby na ľad sú veľmi ostré. Venujte zvýšenú pozornosť pri inštalácii a demontáži komponentov, ako aj pri čistení nožov.

Vždy držte ruky mimo dosahu nožov a pohyblivých častí.

- 1 Vložte nádobu na ľad (C) do jej uchytenia (Obr. 2).
- 2 Umiestnite poistnú maticu (B) do uchytenia na nádobu na ľad (C) (Obr. 3).
- 3 Otočte poistnú maticu (B) v smere hodinových ručičiek, aby ste upevnili nádobu na ľad (C) (Obr. 4).
- 4 Do nádoby na ľad (C) vložte ľad, ktorý chcete rozdrviť (Obr. 5).

Pri plnení zásobníka na ľad NIKDY neprekračujte úroveň MAX.

- 5 Položte pohár na podpornú základňu (D) (Obr. 6).

Ak používate papierové poháre, vložte ich najskôr do ťažšieho pohára.



Varovanie!

Pred zapnutím spotrebiča sa uistite, či sú komponenty správne nainštalované.

- 6 Pripojte spotrebič do elektrickej zásuvky (Obr. 7).
- 7 Umiestnite kryt (A) na nádobu na ľad (C) (Obr. 8). Zarovnajzte jazýček na kryte s uchytením na tele spotrebiča (F) (Obr. 9).
- 8 Otočte kryt (A) proti smeru hodinových ručičiek (obr. 10). Jazýček na kryte zapadne do konkrétneho uchytenia a spustí sa otáčanie motora. Spustí sa otáčanie nádoby na ľad a drvený ľad sa dávkuje do pohára.

Pri prvom použití spotrebiča si môžete všimnúť, že sa uvoľňuje mierny zápach a mierne množstvo dymu: je to úplne normálne, pretože niektoré diely spotrebiča boli mierne namazané. Tento jav sa po krátkom čase prestane vyskytovať.

Spotrebič môže v priebehu prevádzky vydávať hluk: to sa považuje za úplne normálne.



Varovanie!

Neprevádzkujte spotrebič dlhšie ako 5 minút nepretržite. Pred opätovným použitím spotrebiča počkajte, kým motor vychladne.

- 9 Otáčanie nádoby na ľad zastavíte otočením krytu (A) v smere hodinových ručičiek (Obr. 10). Jazyček na kryte sa odpojí zo špecifického uchytenia a zastaví rotáciu motora.
- 10 Odpojte napájací kábel od elektrickej zásuvky.
 - Po každom použití odstráňte zvyšky ľadu z nádoby na ľad.

UŽITOČNÉ TIPY PRE OPTIMÁLNU PREVÁDZKU

Uprednostňujte použitie kocky ľadu pred ľadom so zaobleným tvarom. V prípade nadmernej námahy motora skúste pred spustením spotrebiča nechať ľad niekoľko minút pri izbovej teplote.

ČISTENIE SPOTREBIČA

Pravidelné a každodenné čistenie zaisťuje účinnosť spotrebiča a predlžuje jeho životnosť.



Varovanie!

Čistenie a údržbu je potrebné vykonávať, keď je spotrebič vypnutý a odpojený od elektrickej zásuvky.



Varovanie!

Jednotlivé diely spotrebiča nikdy neumývajte v umývačke riadu. Nepoužívajte priame prúdy vody.

Nepoužívajte abrazívne čistiace prostriedky ani kovové nástroje, aby nedošlo k poškriabaniu a poškodeniu vonkajších povrchov spotrebiča.

- Odpojte kryt (A), poistnú maticu (B) a nádobu na ľad (C) z tela spotrebiča (F).
- Očistite telo spotrebiča (F) a podpornú základňu (D) vlhkou, jemnou utierkou, aby ste nepoškodili povrch.

Čistenie komponentov spotrebiča



Varovanie!

Nože vo vnútri nádoby na ľad sú veľmi ostré. Venujte zvýšenú pozornosť pri inštalácii a demontáži komponentov, ako aj pri čistení nožov.

- Umyte kryt (A), poistnú maticu (B) a nádobu na ľad (C) vo vode s prostriedkom na umývanie riadu. Všetko dobre vysušte.

ODSTAVENIE SPOTREBIČA

V prípade vyradenia spotrebiča z prevádzky vyťahnite zástrčku z elektrickej zásuvky. V prípade likvidácie spotrebiča oddel'te rôzne materiály použité pri jeho konštrukcii a zlikvidujte ich podľa ich zloženia a podľa zákonných ustanovení platných v krajine použitia.

Informácie o likvidácii opotrebovaného elektrického zariadenia (súkromné domácnosti)



Tento symbol na produktoch a/alebo na priložených dokumentoch znamená, že sa pri likvidácii nesmú elektrické a elektronické zariadenia miešať so všeobecným domácim odpadom. V záujme správneho obhospodarovania, obnovy a recyklácie odveďte, prosím, tieto produkty na určené zberné miesta, kde budú prijaté bez poplatku. V niektorých krajinách je možné tieto produkty vrátiť priamo miestnemu maloobchodu v prípade, ak si objednáte podobný nový výrobok. Správna likvidácia týchto produktov pomôže ušetriť hodnotné zdroje a zabrániť možným negatívnym vplyvom na ľudské zdravie a prostredie, ktoré môžu inak vzniknúť v dôsledku nesprávneho zaobchádzania s odpadom. Bližšie informácie o najbližšom zbernom mieste získate na miestnom úrade. V prípade nesprávnej likvidácie odpadu môžu byť uplatnené pokuty v súlade s platnou legislatívou.

Pre právnické osoby v Európskej únii

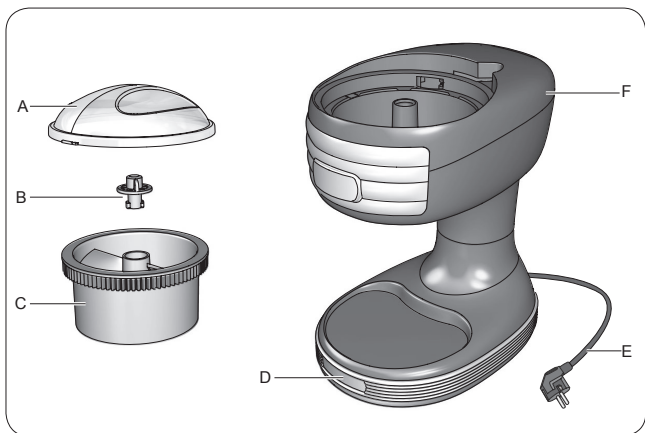
Ak potrebujete zlikvidovať opotrebované elektrické a elektronické zariadenia, bližšie informácie získate od svojho miestneho predajcu alebo dodávateľa.

Informácie o likvidácii v krajinách mimo Európskej únie

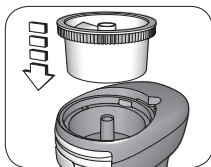
Tento symbol je platný len v Európskej únii. Ak si želáte zlikvidovať toto zariadenie, obráťte sa na miestny úrad alebo predajcu a poinformujte sa o správnom spôsobe likvidácie tohto typu odpadu.

Autorizovaný dovozca a distribútor pre Slovensko:

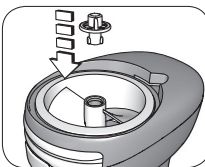
DSI Slovakia s.r.o.
Letná 42
040 01 Košice
Slovenská republika
Tel: +421 556 118 110



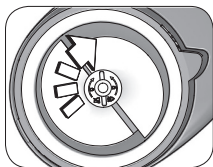
Obr. 1



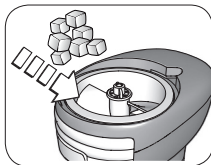
Obr. 2



Obr. 3



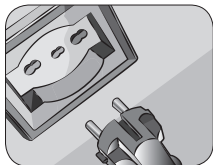
Obr. 4



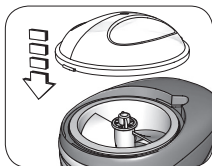
Obr. 5



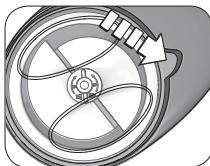
Obr. 6



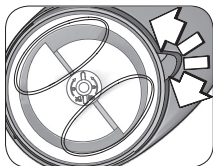
Obr. 7



Obr. 8



Obr. 9



Obr. 10

NĚCO O TOMTO NÁVODU

Tento spotřebič je vyroben v souladu s příslušnými platnými evropskými nařízeními, pro ochranu uživatele před možným nebezpečím. I když znáte tento typ spotřebiče, důkladně si přečtěte tento návod před použitím. Spotřebič používejte pouze k určenému účelu, abyste zabránili nebezpečí a nehodám. Uschovejte si tento návod na bezpečném místě pro případné použití v budoucnosti. Rozhodnete-li se prodat spotřebič další osobě, přiložte také tyto pokyny.

Informace v tomto návodu jsou označeny následujícími symboly:



Nebezpečí pro děti



Varování před popáleninami



Nebezpečí úrazu elektrickým proudem



Varování – poškození materiálu



Riziko poškození vyplývající z jiných příčin

ÚČEL POUŽITÍ

Spotřebič lze použít k drcení ledu. Nepoužívejte jiné potraviny než kostky ledu.

Tento spotřebič se nesmí používat pro komerční a průmyslové účely. Žádný jiný způsob používání spotřebiče není plánován výrobcem, který je osvobozen od jakékoli odpovědnosti za všechny druhy škod způsobených nesprávným použitím spotřebiče. Nesprávné používání má také za následek propadnutí jakékoli formy záruky.

DŮLEŽITÉ BEZPEČNOSTNÍ POKYNY

POZORNĚ SI PŘEČTĚTE TYTO POKYNY.

- Spotřebič je určen pro domácí použití a v podobném prostředí, jako například:
 - v kuchyňských prostorách používaných personálem obchodů, kanceláří a jiných profesionálních prostředích
 - na farmách
 - v hotelech, motelech, penzionech a jiných typech obytných struktur (k použití pro své hosty).

- Neneseme žádnou zodpovědnost za nesprávné nebo jiné použití než v tomto návodu. Nesprávné používání má také za následek zrušení jakékoli formy záruky.
- Doporučujeme uschovat si originální balení, protože záruka se nevztahuje na poškození vzniklá při odeslání do autorizovaného servisního střediska z důvodu nedostatečného zabalení.
- Aby se neohrozila bezpečnost spotřebiče, používejte pouze originální náhradní díly a příslušenství schválené výrobcem.
- Spotřebič je v souladu s nařízením (ES) č. 1935/2004 ze dne 27. 10. 2004 o materiálech určených ke styku s potravinami.



Nebezpečí pro děti

- Spotřebič mohou používat děti starší 8 let a osoby se sníženými fyzickými, smyslovými nebo duševními schopnostmi, nebo osoby, které nemají zkušenosti nebo znalosti, pouze pokud jsou pod dozorem odpovědné osoby nebo pokud dostaly a porozuměly návodům a existující nebezpečí při používání spotřebiče.
- Děti si se spotřebičem nesmí hrát.
- Čištění a uživatelskou údržbu nesmějí provádět děti, pokud nejsou starší 8 let a nejsou během provozu pod dozorem.
- Spotřebič a napájecí kabel vždy uchovávejte mimo dosah dětí mladších 8 let.
- Nenechávejte napájecí kabel viset na místě, kde by ho mohlo uchopit dítě.
- Nenechávejte obalové materiály v dosahu dětí, protože představují nebezpečí.
- Pokud se rozhodnete tento spotřebič zlikvidovat, doporučuje se znefunkčnit ho přeříznutím napájecího kabelu. Doporučuje se také zneškodnit části spotřebiče, které by mohly představovat nebezpečí, zejména pro děti, které mohou spotřebič používat jako hru.



Nebezpečí úrazu elektrickým proudem

- Před připojením spotřebiče k elektrické síti zkontrolujte, zda se napětí uvedené na typovém štítku pod spotřebičem shoduje s napětím v místní síti.

- Používání prodlužovacích kabelů, které nejsou schváleny výrobcem, může vést ke škodám a nehodám.
- Spotřebič vždy připojte do uzemněné elektrické zásuvky.
- K téže zásuvce nepřipojujte žádná jiná zařízení s vysokým výkonem (jako jsou sporáky, žehličky, radiátory). Hrozí nebezpečí elektrického přetížení.
- Nikdy netahejte za napájecí kabel nebo spotřebič, abyste odpojili zástrčku z elektrické zásuvky.
- Nikdy nedávejte části pod elektrickým napětím do kontaktu s vodou: může to způsobit zkrat!
- Nenechávejte napájecí kabel proti ostrým částem nebo ostrým hranám.
- Čištění a údržbu je třeba provádět, když je spotřebič vypnutý a odpojený od elektrické zásuvky.
- Neponořujte spotřebič do vody ani jiných tekutin.
- Nepoužívejte spotřebič, pokud máte mokré ruce nebo pokud jste bosí.
- Pokud se spotřebič nepoužívá, i na krátkou dobu, vypněte jej a vždy vytáhněte napájecí kabel z elektrické zásuvky.
- Nenechávejte spotřebič bez dozoru, když je připojen k elektrické síti.



Varování - škody na majetku

- Spotřebič umístěte na stabilní a suchý povrch.
- Spotřebič neumísťujte na velmi horké povrchy nebo do blízkosti otevřeného ohně, aby se nepoškodil jeho povrch.
- Spotřebič neumísťujte do blízkosti hořlavých materiálů (jako jsou látky, záclony).
- Napájecí kabel se nesmí dotýkat horkých povrchů.
- Před použitím úplně odviňte napájecí kabel.
- Spotřebič nesmí být napájen externími časovači nebo samostatnými dálkově ovládanými systémy.
- Nepoužívejte spotřebič venku.
- Nenechávejte spotřebič vystaven povětrnostním vlivům (například dešti nebo slunci).

- Po odpojení spotřebiče z elektrické sítě čistíte spotřebič pouze vlhkou, jemnou utěrkou a několika kapkami jemného, neagresivního čisticího prostředku.
- Nikdy nepoužívejte rozpouštědla, která poškozují plastové části.
- Nepřekračujte maximální hladinu uvedenou na nádobě na led.
- Neprovozujte spotřebič naprázdno.
- Abyste předešli poškození spotřebiče, nekládejte do nádoby na led kovové nástroje ani předměty. Kuchyňské náčiní vždy držte mimo dosah nožů a pohyblivých částí.
- Spotřebič nepoužívejte, jsou-li nože poškozeny.
- Před uvedením spotřebiče do provozu zkontrolujte, zda jsou nádoba na led a nože čisté a bez cizích předmětů.
- Neprovozujte spotřebič déle než 5 minut bez přerušení. Před opětovným použitím spotřebiče počkejte, až motor vychladne.



Nebezpečí poškození způsobené jinými příčinami

- Před vkládáním nebo vyjímáním jednotlivých komponentů spotřebiče vždy odpojte spotřebič od zdroje napájení a počkejte, dokud se nože zcela nezastaví.
- Vždy mějte ruce mimo dosah nožů a pohyblivých částí.
- Nože uvnitř nádoby na led jsou velmi ostré. Věnujte zvýšenou pozornost jak při instalaci a demontáži komponent, tak při čištění nožů.
- Chcete-li spotřebič zvednout, uchopte jej za jeho tělo.
- Spotřebič umístěte do prostředí, které je dostatečně osvětlené, čisté a kde je snadno dostupná elektrická zásuvka.
- Spotřebič se musí používat a ponechat v klidu na stabilním povrchu.
- Spotřebič se nesmí používat, pokud spadl nebo má-li viditelné známky poškození. Spotřebič nepoužívejte, je-li poškozený napájecí kabel nebo jeho zástrčka, nebo je-li spotřebič vadný. Veškeré opravy, včetně výměny napájecího kabelu, může provádět pouze servisní středisko Ariete nebo autorizovaní technici Ariete, aby se předešlo jakémukoli riziku.



Pro správnou likvidaci výrobku dle platné evropské směrnice 2012/19/EU, si prosím přečtěte příbalový leták dodávaný spolu s výrobkem.

USCHOVEJTE SI TENTO NÁVOD PRO PŘÍPAD JEHO BUDOUCÍHO POUŽITÍ

POPIS SPOTŘEBIČE

- A - Kryt
- B - Pojistná matice
- C - Nádoba na led
- D - Podpůrná základna
- E - Napájecí kabel so zástrčkou
- F - Tělo spotřebiče

Identifikační údaje

Na štítku umístěném pod nosnou základnou spotřebiče jsou následující identifikační údaje spotřebiče:

- výrobce a označení CE
- model (Model.)
- sériové číslo (SN)
- elektrické napájecí napětí (V) a frekvence (Hz)
- spotřeba elektrické energie (W)
- asistenční bezplatné telefonní číslo

Při objednávání v autorizovaných servisních střediscích uveďte model a sériové číslo.

PŘED POUŽITÍM

Odstraňte obalový materiál a zkontrolujte, zda jsou přítomny všechny komponenty.

Spotřebič umístěte na rovný a stabilní povrch.

Umyjte kryt (A), pojistnou matici (B) a nádobu na led (C) ve vodě s prostředkem na mytí nádobí. Dobře vysušte.



Varování!

Před montáží se ujistěte, zda je spotřebič vypnutý a odpojený od elektrické zásuvky.

POKYNY PRO POUŽITÍ



Varování!

Nože uvnitř nádoby na led jsou velmi ostré. Věnujte zvýšenou pozornost jak při instalaci a demontáži komponent, tak při čištění nožů.

Vždy držte ruce mimo dosah nožů a pohyblivých částí.

- 1 Vložte nádobu na led (C) do jejího uchycení (Obr. 2).
- 2 Umístěte pojistnou matici (B) do uchycení na nádobě na led (C) (Obr. 3).
- 3 Otočte pojistnou matici (B) ve směru hodinových ručiček, abyste upevnili nádobu na led (C) (Obr. 4).
- 4 Do nádoby na led (C) vložte led, který chcete rozdrtit (Obr. 5).

Při plnění zásobníku na led NIKDY nepřekračujte úroveň MAX.

- 5 Položte sklenici na podpůrnou základnu (D) (Obr. 6).

Pokud používáte papírové sklenice, vložte je nejprve do těžší sklenice.



Varování!

Před zapnutím spotřebiče se ujistěte, zda jsou komponenty správně nainstalovány.

- 6 Připojte spotřebič do elektrické zásuvky (Obr. 7).
- 7 Umístěte kryt (A) na nádobu na led (C) (Obr. 8). Zarovnejte jazýček na krytu s uchycením na těle spotřebiče (F) (Obr. 9).
- 8 Otočte kryt (A) proti směru hodinových ručiček (obr. 10). Jazýček na krytu zapadne do konkrétního uchycení a spustí se otáčení motoru. Spustí se otáčení nádoby na led a drcený led se dávkuje do sklenice.

Při prvním použití spotřebiče si můžete všimnout, že se uvolňuje mírný zápach a mírné množství kouře: je to naprosto normální, protože některé díly spotřebiče byly mírně namazaný. Tento jev se po krátké době přestane vyskytovat.

Spotřebič může v průběhu provozu vydávat hluk: to se považuje za zcela normální.



Varování!

Neprovozujte spotřebič déle než 5 minut nepřetržitě. Před opětovným použitím spotřebiče počkejte, až motor vychladne.

- 9 Otáčení nádoby na led zastavíte otočením krytu (A) ve směru hodinových ručiček (Obr. 10). Jazýček na krytu se odpojí ze specifického uchycení a zastaví rotaci motoru.
- 10 Odpojte napájecí kabel od elektrické zásuvky.
 - Po každém použití odstraňte zbytky ledu z nádoby na led.

UŽITEČNÉ TIPY PRO OPTIMÁLNÍ PROVOZ

Upřednostňujte použití kostky ledu před ledem se zaobleným tvarem. V případě nadměrné námahy motoru zkuste před spuštěním spotřebiče nechat led několik minut při pokojové teplotě.

ČIŠTĚNÍ SPOTŘEBIČE

Pravidelné a každodenní čištění zajišťuje účinnost spotřebiče a prodlužuje jeho životnost.



Varování!

Čištění a údržbu je třeba provádět, když je spotřebič vypnutý a odpojený od elektrické zásuvky.



Varování!

Jednotlivé díly spotřebiče nikdy nemyjte v myčce nádobí. Nepoužívejte přímé proudy vody.

Nepoužívejte abrazivní čisticí prostředky ani kovové nástroje, aby nedošlo k poškrábání a poškození vnějších povrchů spotřebiče.

- Odpojte kryt (A), pojistnou matici (B) a nádobu na led (C) z těla spotřebiče (F).
- Očistěte tělo spotřebiče (F) a podpůrnou základnu (D) vlhkou, jemnou utěrkou, abyste nepoškodili povrch.

Čištění komponentů spotřebiče



Varování!

Nože uvnitř nádoby na led jsou velmi ostré. Věnujte zvýšenou pozornost jak při instalaci a demontáži komponent, tak při čištění nožů.

- Umyjte kryt (A), pojistnou matici (B) a nádobu na led (C) ve vodě s prostředkem na mytí nádobí. Vše dobře vysušte.

ODSTAVENÍ SPOTŘEBIČE

V případě vyřazení spotřebiče z provozu vytáhněte zástrčku z elektrické zásuvky. V případě likvidace spotřebiče oddělte různé materiály použité při jeho konstrukci a zlikvidujte je podle jejich složení a podle zákonných ustanovení platných v zemi použití.

Informace pro uživatele k likvidaci elektrických a elektronických zařízení (domácnosti)



Tento symbol na produktech anebo v průvodních dokumentech znamená, že použité elektrické a elektronické výrobky nesmí být přidány do běžného komunálního odpadu.

Ke správné likvidaci, obnově a recyklaci doručte tyto výrobky na určená sběrná místa, kde budou přijata zdarma. Alternativně v některých zemích můžete vrátit své výrobky místnímu prodejci při koupi ekvivalentního nového produktu. Správnou likvidací tohoto produktu pomůžete zachovat cenné přírodní zdroje a napomáháte prevenci potenciálních negativních dopadů na životní prostředí a lidské zdraví, což by mohly být důsledky nesprávné likvidace odpadů. Další podrobnosti si vyžádejte od místního úřadu nebo nejbližšího sběrného místa. Při nesprávné likvidaci tohoto druhu odpadu mohou být v souladu s národními předpisy uděleny pokuty.

Pro podnikové uživatele v zemích Evropské unie

Chcete-li likvidovat elektrická a elektronická zařízení, vyžádejte si potřebné informace od svého prodejce nebo dodavatele.

Informace k likvidaci v ostatních zemích mimo Evropskou unii

Tento symbol je platný jen v Evropské unii.

Chcete-li tento výrobek zlikvidovat, vyžádejte si potřebné informace o správném způsobu likvidace od místních úřadů nebo od svého prodejce.

Autorizovaný dovozce a distributor pro ČR:

DSI Czech, spol. s.r.o.

Křižíkova 237/36A

186 00 Praha 8 – Karlín

Česká republika

Tel: + 420 225 386 130