

wanbo



Wanbo Portable Projector

Uživatelská příručka

Před použitím tohoto výrobku si prosím pečlivě přečtete tento návod k použití.

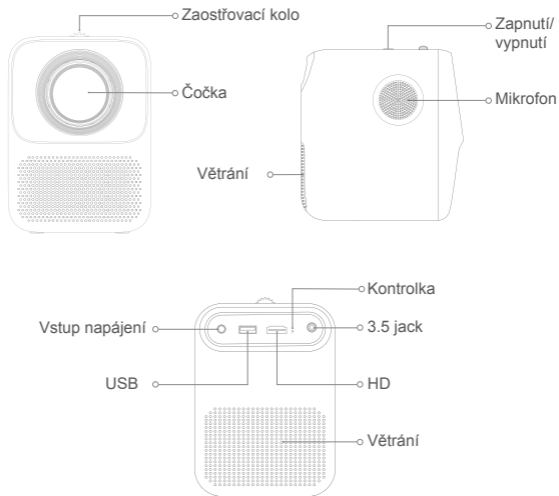
Děkujeme, že jste si zakoupili naše produkty. Pro vaši bezpečnost a prospěch si před použitím výrobku pečlivě přečtete tento návod k použití. Pokud nedodržíte pokyny k produktu nebo bezpečnostní opatření a způsobíte zranění osob, majetek nebo jiné ztráty, společnost nenese žádnou odpovědnost.

Obsah balení

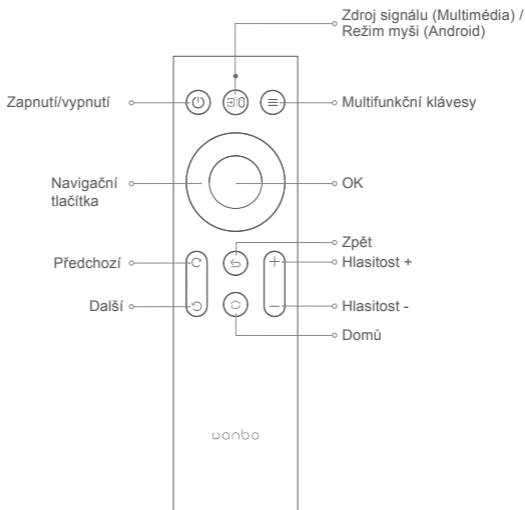


Poznámka: Některé doplňky se liší podle různých modelů.

Stručný popis produktu



Dálkový ovladač



Základní parametry

Displej	LCD	Zdroj světla	LED	Typ produktu	Desktop
Rozměry	110*140*150mm	Korekce zkreslení	±40°	Metoda ostření	Manuální ostření
Váha	0.9KG	Poměr	1.35:1		

Instrukce

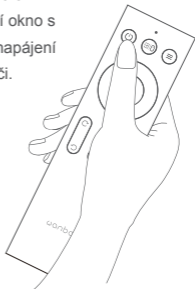
Zapnutí

Postup 1. Zapněte projektor stisknutím tlačítka napájení na horní straně projektoru. Metoda 2. Namiřte dálkový ovladač na projektor a stisknutím tlačítka napájení na dálkovém ovladači jej zapněte.



Vypnutí

Krátce stiskněte tlačítko napájení stroje nebo tlačítko napájení na dálkovém ovladači, poté, co se objeví okno s výzvou k vypnutí, znovu krátce stiskněte tlačítko napájení stroje nebo tlačítko napájení na dálkovém ovladači.



General Fault Description

Poruchy	Řešení
Žádně zobrazení	Vypněte a restartujte
Zhroucení systému Android	Vypněte a restartujte
Abnormální displej	Vypněte a restartujte
Indikace přehřátí nebo automatické vypnutí	Prosím, neblokuje přední výstup vzduchu a zadní mřížku pro přívod vzduchu, restartujte

Stav kontrolky

Pracovní stav	Červená	zelená
Pohotovostní	Svíí	Nesvíí
Spouštění	Nesvíí	Svíí
Alarm pracovní teploty	Pomalou bliká	Nesvíí

O produktu



1. Při používání projektoru se prosím vyhněte přímému sledování objektivu, abyste si neporanili oči.
2. Nepoužívejte prosím v horkém a vlhkém prostředí.
3. Neblokujte prosím výstup vzduchu ani vstup vzduchu.
4. Instalujte dál od stěny Aby byl zachován správný výkon a proveditelnost, ponechte mezi projektorem a stěnou alespoň 30 cm.



Varování:

- * Neblokujte projektor Větrací štěrby a otvory.
- * Neotírejte zařízení čistícím prostředkem, parafínem nebo rozpouštědlem.
- * Používejte podle následujících pokynů:

- Extrémně horké, studené nebo vlhké prostředí není povoleno.
- Ujistěte se, že vnitřní teplota je mezi 5-40 °C
- Relativní vlhkost je maximálně 80 % při 5-40 °C, žádná kondenzace.
- Oblasti náchylné k velkému množství prachu a nečistot nejsou povoleny.
- V blízkosti jakéhokoli zařízení, které vytváří silné magnetické pole, není povoleno.
- Přímé vystavení slunečnímu světlu není povoleno.
- Výrobek je vhodný pro netropické klima.



Poznámka: Bez souhlasu výrobce by uživatel neměl projektor rozebírat, mačkat nebo na něj narážet a vyhýbat se používání v prostředí s vysokou teplotou, vysokým tlakem, v hořlavém nebo výbušném prostředí. Výrobce nenese žádnou odpovědnost za poškození projektoru způsobené lidskými příčinami!

Velikost projekce / vzdálenost

Velikost projekce (palce, bez korekce lichoběžníkového zkreslení)	Délka obrazovky*šířka (m)	Objektiv ~ obrazovka (m)
30	0.7*0.4	0.94
40	0.91*0.51	1.23
50	1.13*0.64	1.51
60	1.36*0.77	1.80
70	1.57*0.88	2.06
80	1.78*1.0	2.33
90	2.0*1.12	2.61
100	2.20*1.24	2.84

Barva, vzhled a specifikace tohoto produktu podléhají skutečnému produktu a mohou se změnit bez upozornění kvůli zlepšení výkonu.

Jedovatá a škodlivá látka, název prvku a obsah

Název části	Nebezpečné látky					
	Olovo (Pb)	Rtuť (Hg)	Kadmium (Cd)	šestimocný chrom (Cr(VI))	Polybromované bifenylly (PBB)	Polybromované difenylethy (PBDE)
Konstrukce	○	○	○	○	○	○
Optika	○	○	○	○	○	○
Obvodová deska	○	○	○	○	○	○
Větrák	○	○	○	○	○	○
Ostatní dráty	X	○	○	○	○	○
Ovladač	○	○	○	○	○	○
Zdroj napájení	○	○	○	○	○	○

O: Obsah nebezpečné látky ve všech homogenních materiálech složka je pod limity SJ/T11363-2006.

X: Obsah nebezpečné látky překračuje limitní požadavky specifikované SJ/T11363-2006 v alespoň jednom homogenním materiálu součásti. Komponenty označené "X" " nemají žádnou náhradu kvůli globálním omezením vývoje technologií. Sestava desky plošných spojů *: včetně desky plošných spojů a jejích součástí, elektronických součástí atd.



Číslo v logu představuje běžnou ekologickou životnost produktu.

(Baterie není součástí dodávky)

Popis záruky na produkt

Poprodejní servis projektoru je přísně založen na „zákoně o ochraně práv spotřebitelů Čínské lidové republiky“ a „zákonu o kvalitě produktů Čínské lidové republiky“, obsah služeb je podrobně popsán níže:

Do 12 měsíců od zakoupení budou vady, které nebyly způsobeny nesprávným použitím lidského faktoru, zkontrolovány poprodejním servisním střediskem, bude vám poskytnut bezplatný servis údržby s platným dokladem o koupi, pokud je určeno jako vada způsobená samotnou kvalitou produktu.

Bezzáruční předpisy:

1. Kryt stroje, uživatelská příručka, obal, propagační předměty a náhodné dárky jsou mimo rozsah záruky.
2. Škody způsobené vlastní demontáží nebo neoprávněnou údržbou, úpravou atd.
3. Škody způsobené umělým poškozením
4. Doba platnosti záruky vypršela

Záruční doba:: 1 rok



Záruční list

1. Na tento produkt nabízíme "tři záruky", Jednoletá záruka na neumělé poškození od zakoupení (v závislosti na záznamu o nákupu).
2. Během záruční doby poskytneme záruční servis pro jakékoli selhání způsobené technickými důvody produktu.
3. Následující situace jsou mimo rozsah záruky:
 - ① Příslušenství mimo hlavní počítač
 - ② Neoprávněná demontáž a oprava bez našeho souhlasu.
 - ③ Škody způsobené vnější silou a jinými přírodními katastrofami.
4. Vyplňte prosím tuto kartu a kontaktujte svého distributora, pokud mají produkty problém s kvalitou
5. Tato záruka je omezena na údržbu produktu během záruční doby, žádná jiná odpovědnost

Poprodejní servisní karta

Jméno zákazníka _____ Nákup obchodu: _____

ID zákazníka: _____ Tel. zákazníka: _____

Popis závady (Pro rychlou údržbu prosím popište podrobně):





Shenzhen Wanbo Technology Co., Ltd.

E-mail: szwanbo@szwanbo.net